Comune di Bregnano
Prov. di Como

RELAZIONE ILLUSTRATIVA AL RENDICONTO DELLA GESTIONE ANNO 2020

INDICE

Presentazione 1
Contenuto e logica espositiva 2
Rispetto del contenuto obbligatorio - parte 1 4
Rispetto del contenuto obbligatorio - parte 2 8

Risultati finanziari d'esercizio
Programmazione ed equilibri finali di bilancio 12
Risultato di amministrazione 13
Risultato di gestione 14
Risultato di cassa 15

Situazione contabile a rendiconto
Gestione delle entrate di competenza 16
Gestione delle uscite di competenza 17
Finanziamento del bilancio corrente 18
Finanziamento del bilancio investimenti 19
Ricorso al fpv e all'avanzo di esercizi precedenti 20
Formazione di nuovi residui 21
Smaltimento di residui precedenti 22
Scostamento dalle previsioni iniziali 23

Gestione delle entrate per tipologia
Entrate tributarie 24
Trasferimenti correnti 25
Entrate extratributarie 26
Entrate in conto capitale 27
Riduzione di attività finanziarie 28
Accensione di prestiti 29
Anticipazioni 30

Gestione della spesa per missione
Previsioni finali delle spese per missione 31
Previsioni finali per funzionamento e investimento 32
Impegni finali delle spese per missione 33
Impegni per funzionamento e investimento 34
Pagamenti finali delle spese per missione 35
Pagamenti per funzionamento e investimento 36
Stato di realizzazione delle spese per missione 37
Grado di ultimazione delle missioni 38

Stato di attuazione delle singole missioni
Servizi generali e istituzionali 39
Giustizia 40
Ordine pubblico e sicurezza 41
Istruzione e diritto allo studio 42

Valorizzazione beni e attiv. culturali 43
Politica giovanile, sport e tempo libero 44
Assetto territorio, edilizia abitativa 45
Sviluppo sostenibile e tutela ambiente 46
Trasporti e diritto alla mobilità 47
Soccorso civile 48
Politica sociale e famiglia 49
Fondi e accantonamenti 50
Debito pubblico 51
Anticipazioni finanziarie 52

Risultati economici e patrimoniali d'esercizio
Conto del patrimonio 53
Conto economico 54
Ricavi e costi della gestione caratteristica 55
Ricavi e costi della gestione finanziaria 56
Ricavi e costi della gestione straordinaria 57

Note contabili 58

Relazione stato di attuazione delle missioni anno 2020 73

Presentazione

L'ordinamento degli enti locali, nella stesura più recente, ha ribadito il ruolo del Consiglio come organo di verifica sull'andamento della fase operativa della programmazione a suo tempo deliberata con l'approvazione del Dup. Questo tipo di riscontro è effettuato anche in sede di rendiconto dato che, secondo quanto previsto dal testo unico degli enti locali, "la relazione sulla gestione è un documento illustrativo della gestione dell'ente nonché dei fatti di rilievo che si sono verificati dopo la chiusura dell'esercizio e contiene ogni altra eventuale informazione utile ad una migliore comprensione dei dati contabili" (Decreto legislativo n.267/00, art.231/1).

La valutazione sui risultati finali di gestione e quella sullo stato di realizzazione finale dei programmi, questi ultimi intesi non solo come componente della struttura contabile (missioni articolate in programmi) ma come parte integrante del programma politico-attuativo, sono elementi importanti che vanno a caratterizzare il sistema più vasto del controllo sulla gestione. La verifica di origine politica, infatti, è talvolta accompagnata anche da un controllo prettamente tecnico, come quello messo in atto dal sistema generale di controllo interno che, tra le proprie competenze, deve "valutare l'adeguatezza delle scelte compiute in sede di attuazione dei piani, dei programmi e degli altri strumenti di determinazione dell'indirizzo politico, in termini di congruenza tra i risultati conseguiti e gli obiettivi predefiniti (..)" (D.Lgs.267/00, art.147/2).
È solo il caso di accennare che anche la parte introduttiva del documento unico di programmazione, seppure in una prospettiva che era giustamente rapportata alle reali dimensioni demografiche dell'ente, già tendeva a costituire un'iniziale base informativa su cui poi si è andato ad innestarsi, a fine esercizio, il riscontro sulla concreta realizzazione dell'originaria capacità di pianificare. È proprio per questo motivo che la sezione operativa del DUP, secondo la definizione attribuita dal principio contabile, aveva lo scopo di "costituire il presupposto dell'attività di controllo strategico e dei risultati conseguiti dall'ente, con particolare riferimento allo stato di attuazione dei programmi nell'ambito delle missioni" (punto 8.2/c).
Il presente adempimento viene quindi a collocarsi, in sequenza logica oltre che temporale, dopo l'approvazione del documento unico di approvazione (DUP) di inizio esercizio e la Ricognizione sullo stato di attuazione dei programmi di metà anno. Con questo documento, in particolare, l'Amministrazione tende a rafforzare la percezione della nostra collettività sull'importanza delle azioni compiute dall'ente per dare, allo stesso tempo, la giusta visibilità ad un'attività che ha visto all'opera nel corso dell'esercizio l'intera struttura. Tramite l'impegno profuso, infatti, una parte significativa degli obiettivi perseguiti sono stati tradotti in altrettanti risultati, un esito il cui grado di apprezzamento è lasciato in questo momento alla libera valutazione del cittadino. Con questa Relazione, esposta in un formato ed una modalità che si ritiene sia moderna e accattivante, oltre che rispettosa dei dettami di legge, abbiamo così voluto tenere fede all'impegno di stabilire un rapporto più diretto con i cittadini, basato sulla trasparenza e sulla partecipazione, in modo da consentire a chiunque di cogliere la dimensione strategica delle scelte adottate.
Porre concretamente al centro dell'attenzione i destinatari degli interventi di un'amministrazione pubblica significa anche dare conto del proprio operato in modo trasparente e riscoprire così il senso della propria azione.

Il Sindaco

Contenuto e logica espositiva

Relazione sulla gestione e volontà del legislatore
Il contenuto della relazione sulla gestione ha una valenza di carattere generale. La volontà espressa dal legislatore è chiara e tende a mantenere un costante rapporto dialettico tra il consiglio comunale e la giunta, favorendo così un riscontro sul grado di realizzazione dei programmi originariamente previsti ed espressi, a livello contabile, dall'aggregato che li contiene per omogeneità di funzione, e cioè la Missione. Allo stesso tempo, il consiglio verifica che l'attività di gestione non si sia estesa fino ad alterare il normale equilibrio delle finanze comunali. L'attività di spesa, infatti, non può prescindere dalla reale disponibilità di risorse. In questo contesto si inserisce l'importante norma che prevede l'esposizione al principale organo collegiale di un vero e proprio bilancio di fine esercizio. La possibilità di valutare l'esito finale dell'originaria attività di programmazione non è solo concessa dall'ordinamento degli enti locali, ma anzi, è incentivata.

Consuntivo e risultati finanziari
La prima parte della relazione, denominata "*Programmazione ed equilibri finali di bilancio*", ha lo scopo di verificare, ad esercizio ormai chiuso, il mantenimento dell'equilibrio nella programmazione, e cioè la corrispondenza tra stanziamenti definitivi di competenza in entrata (risorse previste) con il fabbisogno stimato in spesa (impieghi programmati), dando maggiore risalto ai due principali aggregati di bilancio, e cioè il comparto corrente e gli investimenti. Gli argomenti della sezione individuano poi i risultati conseguiti a rendiconto, con il risultato complessivo di amministrazione (competenza e residui) e il saldo della gestione, ossia il risultato ottenuto nel versante della sola competenza. L'ultimo argomento trattato estende l'osservazione sui movimenti di cassa, dove le riscossioni ed i pagamenti effettuati nell'esercizio hanno contribuito, insieme al'eventuale giacenza iniziale di cassa, a formare il saldo conclusivo di tesoreria.

Contabilità finanziaria e rendiconto
La terza parte del documento, denominata "*Situazione contabile a rendiconto*", approfondisce l'analisi già sviluppata nel punto precedente per osservare l'andamento delle entrate e delle uscite di competenza. Sono inoltre sviluppate delle tematiche di particolare interesse, come il finanziamento del bilancio di parte corrente e di quello in conto capitale risultante a rendiconto, il ricorso a mezzi finanziari provenienti da esercizi precedenti, come l'avanzo e il fondo pluriennale vincolato, e la dinamica nella gestione dei residui. Riguardo a quest'ultimo aspetto, sarà monitorato sia l'andamento dei vecchi residui, con il relativo tasso di smaltimento, che la formazione di nuovi residui provenienti dalla competenza. L'ultimo aspetto sviluppato in questa sezione della relazione riguarderà lo scostamento dalle previsioni iniziali, visto come un indice del grado di attendibilità delle previsioni di entrata e di uscita ipotizzate nella frase di programmazione (DUP).

Andamento delle entrate
La sezione denominata "*Gestione delle entrate per tipologia*" sviluppa le tematiche relative ai soli movimenti delle entrate, dove le previsioni finali (stanziamenti) sono accostati ai corrispondenti accertamenti (crediti) e movimenti di cassa (riscossioni). Le informazioni contabili abbracciano ciascun titolo di entrata con le diverse tipologie che lo compongono. Sono prese in considerazione, pertanto, le entrate di natura tributaria, i trasferimenti in conto gestione, le entrate extra tributarie, le riduzioni di attività finanziarie, le accensioni di prestiti , le anticipazioni di cassa e, infine, i servizi per conto di terzi. Particolare attenzione merita l'osservazione del grado di accertamento e del tasso di riscossione, visti come la percentuale della previsione di entrata che si è tradotta in credito, o del credito stesso in incasso. Lo scostamento tra la previsione ed il rispettivo accertamento indica, infine, quanto della previsione di bilancio non si sia effettivamente realizzata.

Gestione della spesa per missione
In questa sezione del documento, denominata "*Gestione della spesa per missione*", l'attenzione si concentra sul solo versante delle uscite e, in modo specifico, sulla struttura del bilancio composto da missioni poi articolate, ma solo a livello più operativo, in singoli programmi. Viene quindi offerto un quadro d'insieme sui dati contabili della spesa per missione, dando quindi un adeguato risalto allo scostamento che si è verificato tra le previsioni finali e la spesa effettivamente impegnata. In questa prospettiva, si rende così disponibile un quadro attendibile di informazioni sullo stato di realizzazione dei procedimenti di spesa attivati dall'apparato tecnico. L'osservazione si sposta, infine, sul grado di ultimazione dei pagamenti, visti come un indicatore sull'avvenuto completamento dell'intervento previsto. Il tutto, in un'ottica che legge questi fenomeni solo nel loro insieme (elenco delle missioni) mentre l'analisi di dettaglio è sviluppata in un'altra sezione.

Stato di attuazione delle singole missioni
La relazione al rendiconto, nella sezione denominata "*Stato di attuazione delle singole missioni*", abbandona la visione d'insieme e pone invece lo sguardo sulle singole missioni, analizzandone lo stato di realizzazione e il grado di ultimazione, oltre che la loro composizione contabile. Di ogni missione è posta in evidenza sia la componente finanziaria della spesa corrente che quella di parte investimento, fornendo una chiave di lettura dello stato di avanzamento della missione articolata in programmi che non è più, come nel punto precedente, a carattere cumulativo. In questa ottica, è posto in risalto l'andamento della gestione (uscite di parte corrente) separandola dalla componente degli investimenti (uscite in C/capitale). I due comparti, infatti, hanno tempi di realizzazione e regole completamente diverse, tali da rendere poco significativa la visione cumulativa. Per ciascuna di esse è individuata anche la composizione contabile.

Risultati economici e patrimoniali d'esercizio
La contabilità finanziaria, che costituisce il sistema contabile principale e fondamentale per fini autorizzatori e di rendicontazione dei risultati della gestione finanziaria, è affiancato da un'ulteriore contabilità di supporto. La

contabilità economico patrimoniale, infatti, ha lo scopo di rilevare i costi (oneri) ed i ricavi (proventi) derivanti dalle transazioni poste in essere dalla pubblica amministrazione. L'ultima sezione della relazione, denominata "*Risultati economici e patrimoniali d'esercizio*", estende quindi l'attenzione su taluni aspetti che riguardano proprio la lettura economica dei fatti di gestione manifestati nell'esercizio e che hanno comportato, tramite la formazione di costi e ricavi, una modifica sostanziale nella composizione del patrimonio comunale. La variazione di ricchezza, prodotta dalla differenza tra ricavi e costi delle gestioni caratteristica, finanziaria o straordinaria, quindi, ha generato una differenza nel patrimonio netto degna di approfondimento.

Rispetto del contenuto obbligatorio - Parte 1

Norme di riferimento

Il contenuto obbligatorio della Relazione sulla gestione è previsto da un sistema articolato di provvedimenti, e precisamente: il Testo unico sugli enti locali (D.Lgs. 267/00); l'Armonizzazione contabile (D.Lgs. 118/11); i Principi generali o postulati (allegato n.1 al D.Lgs.118/11); il Principio contabile applicato sulla programmazione (allegato n.4/1 al D.Lgs. 118/11); il Principio contabile applicato sulla contabilità finanziaria (allegato n.4/2 al D.Lgs. 118/2011); il Principio contabile applicato sulla contabilità economico patrimoniale (Allegato 4/3 al D.Lgs.118/2011). Questa documento rispetta fedelmente le prescrizioni previste da queste norme.

Di seguito, partendo dalle prime due norme richiamate, riporteremo gli obblighi normativi (riferimento e contenuto) con le corrispondenti considerazioni dell'ente.



Testo unico sugli enti locali (D.Lgs. 267/00)

[D.Lgs.267/00, art.231/1] ***Relazione*** *sulla gestione (richiamo normativo).* La relazione sulla gestione è un documento illustrativo della gestione dell'ente, nonché dei fatti di rilievo verificatisi dopo la chiusura dell'esercizio, contiene ogni eventuale informazione utile ad una migliore comprensione dei dati contabili, ed è predisposto secondo le modalità previste dall'art.11, comma 6, del decreto legislativo 23 giugno 2011, n. 118.

Considerazioni *dell'ente.* Questa relazione è strutturata in modo da garantire una visione d'insieme delle principali operazioni economiche e finanziarie che hanno interessato l'esercizio, compresi gli eventuali fenomeni degni di rilievo maturati dopo il 31/12. Gli argomenti trattati nella Relazione, con annessa eventuale Nota integrativa, rispettano le previsioni di legge richiamate dalla Armonizzazione contabile ed annessi Principi contabili.

Armonizzazione contabile (D.Lgs. 118/11)

[D.Lgs.118/11, art.11/6a] ***Criteri valutazione*** *(richiamo normativo).* La relazione illustra (..) i criteri di valutazione utilizzati (prescrizione richiamata anche nel PaPR, 13.10.1a).

Considerazioni *dell'ente.* Il rendiconto, al pari degli allegati ufficiali, è stato redatto secondo i principi contabili ufficiali che garantiscono, in virtù della loro corretta applicazione, la comparabilità tra i consuntivi dei diversi esercizi. In particolare:

- i documenti del sistema di bilancio relativi al rendiconto, hanno attribuito gli accertamenti di entrata e gli impegni di uscita ai rispettivi esercizi di competenza "potenziata", ciascuno dei quali coincide con l'anno solare (rispetto del principio n.1 - Annualità);
- il bilancio di questo ente, come il relativo rendiconto, è unico, dovendo fare riferimento ad un'amministrazione che si contraddistingue per essere un'entità giuridica unica. Come conseguenza di ciò, il complesso unitario delle entrate ha finanziato la totalità delle spese. Solo nei casi di deroga espressamente previsti dalla legge, talune fonti di entrata sono state destinate alla copertura di determinate e specifiche spese (rispetto del principio n.2 - Unità);
- il sistema di bilancio, relativamente al rendiconto, comprende tutte le finalità ed i risultati della gestione nonché i valori finanziari, economici e patrimoniali riconducibili a questa amministrazione, in modo da fornire una rappresentazione veritiera e corretta della complessa attività amministrativa prevista ed attuata nell'esercizio. Eventuali contabilità separate, se presenti in quanto espressamente ammesse dalla norma contabile, sono state ricondotte al sistema unico di bilancio entro i limiti temporali dell'esercizio (rispetto del principio n.3 - Universalità);
- tutte le entrate, con i relativi accertamenti, sono state iscritte in bilancio al lordo delle spese sostenute per la riscossione e di altre eventuali oneri ad esse connesse. Allo stesso tempo, tutte le uscite, con i relativi impegni, sono state riportate al lordo delle correlate entrate, senza ricorrere ad eventuali compensazioni di partite (rispetto del principio n.4 - Integrità).

[D.Lgs.118/11, art.11/6b] ***Principali voci*** *contabili (richiamo normativo).* La relazione illustra (..) le principali voci del conto del bilancio (prescrizione richiamata anche nel PaPR, 13.10.1b).

Considerazioni *dell'ente.* Questa relazione, nel suo interno, riporta i prospetti riepilogativi di tutti i principali aggregati di bilancio relativi alla gestione delle entrate, suddivise in Tipologie, ed a quelle delle uscite, raggruppate in Missioni.

[D.Lgs.118/11, art.11/6c] ***Principali variazioni*** *(richiamo normativo).* La relazione illustra (..) le principali variazioni alle previsioni finanziarie intervenute in corso d'anno, comprendendo l'utilizzazione dei fondi di riserva e gli utilizzi delle quote vincolate accantonate del risultato di amministrazione al 1 gennaio dell'esercizio precedente (prescrizione richiamata anche nel PaPR, 13.10.1c).

***Considerazioni** dell'ente*. Durante la gestione sono state rispettati i vincoli di contenuto, competenza deliberativa e tempistica riguardanti le norme di flessibilità di bilancio (vedi quanto riportato nel successivo punto "Principi generali o postulati - Principio generale n.7"). In termini finanziari, le variazioni di bilancio hanno comportato la modifica degli stanziamenti iniziali (Bilancio di previsione) fino ad assumere la configurazione definitiva. Questa relazione, nell'argomento "Scostamento dalle previsioni iniziali", riporta la dimensione di queste variazioni sulle entrate ed uscite indicandone lo scostamento in termini numerici ed anche percentuali.

[D.Lgs.118/11, art.11/6d] **Quote del risultato** di amministrazione (prescrizione normativa). La relazione illustra (..) l'elenco delle quote vincolate e accantonate del risultato di amministrazione al 31 dicembre dell'esercizio precedente, distinguendo i vincoli derivanti dalla legge e dai principi contabili, dai trasferimenti, da mutui e altri finanziamenti, vincoli formalmente attribuiti dall'ente (prescrizione richiamata anche nel PaPR, 13.10.1d).
***Considerazioni** dell'ente*. Il risultato di amministrazione è stato calcolato e poi scomposto nelle singole componenti (fondi accantonati, vincolati, destinati agli investimenti, non vincolati), e questo al fine di conservare l'eventuale vincolo di destinazione dei singoli elementi costituenti. Questa relazione, nell'argomento "Risultato di amministrazione complessivo", riporta l'elenco delle principali voci di scomposizione del risultato.
Se ritenuto necessario, ulteriori elementi di valutazione e/o dettaglio dal contenuto prettamente tecnico saranno trattati nell'eventuale Nota integrativa al rendiconto.

[D.Lgs.118/11, art.11/6e] ***Residui in sofferenza** (richiamo normativo)*. La relazione illustra (..) le ragioni della persistenza dei residui con anzianità superiore ai cinque anni e di maggiore consistenza, nonché sulla fondatezza degli stessi (prescrizione richiamata anche nel PaPR, 13.10.1e).
***Considerazioni** dell'ente*. La chiusura del rendiconto è stata preceduta dalla ricognizione dei residui attivi relativi ad esercizi pregressi (riaccertamento ordinario) per verificare la fondatezza della rispettiva posizione giuridica originaria ed il permanere nel tempo della posizione creditoria. La ricognizione dei residui attivi ha permesso di individuare e gestire contabilmente le possibili situazioni dei crediti di dubbia e difficile esazione, di quelli riconosciuti assolutamente inesigibili, dei crediti riconosciuti insussistenti per la sopravvenuta estinzione legale del diritto o per l'indebito o erroneo accertamento originario del diritto al credito. L'eventuale presenza a rendiconto di situazioni attive di sofferenza, anche relativa ad eventuali residui attivi di anzianità superiore al quinquennio, è pertanto contabilmente giustificata.
Se ritenuto necessario, ulteriori elementi di valutazione e/o dettaglio dal contenuto prettamente tecnico saranno trattati nell'eventuale Nota integrativa al rendiconto.

[D.Lgs.118/11, art.11/6f] **Anticipazione** tesoreria *(richiamo normativo)*. La relazione illustra (..) l'elenco delle movimentazioni effettuate nel corso dell'esercizio sui capitoli di entrata e di spesa riguardanti l'anticipazione, evidenziando l'utilizzo medio e l'utilizzo massimo dell'anticipazione nel corso dell'anno, nel caso in cui il conto del bilancio, in deroga al principio generale dell'integrità, espone il saldo al 31 dicembre dell'anticipazione attivata al netto dei relativi rimborsi (prescrizione richiamata anche nel PaPR, 13.10.1f).
***Considerazioni** dell'ente*. Per quanto riguarda il ricorso all'eventuale anticipazione di tesoreria, l'ente persegue un comportamento operativo teso ad evitare, o quanto meno a contenere, l'esposizione a breve verso il sistema bancario per non appesantire il bilancio con un'eccessiva spesa per interessi passivi.
Se ritenuto necessario, ulteriori elementi di valutazione e/o dettaglio dal contenuto prettamente tecnico saranno trattati nell'eventuale Nota integrativa al rendiconto.

[D.Lgs.118/11, art.11/6g] **Diritti reali** godimento *(richiamo normativo)*. La relazione richiama (..) l'elencazione dei diritti reali di godimento e la loro illustrazione.
***Considerazioni** dell'ente*. Riguardo ai diritti reali di godimento, e cioè diritti che l'uomo può esercitare sui beni suscettibili che si trovano nella sua sfera di controllo o di esercizio (diritto di superficie, enfitèusi, usufrutto, uso, abitazione e servitù prediali), non ci sono particolari situazioni degne di nota rispetto quanto eventualmente segnalato in allegato al conto del patrimonio dell'ente (prescrizione richiamata anche nel PaPR, 13.10.1g).
Se ritenuto necessario, ulteriori elementi di valutazione e/o dettaglio dal contenuto prettamente tecnico saranno trattati nell'eventuale Nota integrativa al rendiconto.

[D.Lgs.118/11, art.11/6h] ***Organismi strumentali** (richiamo normativo)*. La relazione riprende (..) l'elenco dei propri enti e organismi strumentali, con la precisazione che i relativi rendiconti o bilanci di esercizio sono consultabili nel proprio sito internet (prescrizione richiamata anche nel PaPR, 13.10.1h)..
***Considerazioni** dell'ente*. Le aziende speciali, e più in generale gli organi strumentali intimamente collegati all'ente che le ha costituite, sono soggetti a limiti stringenti riguardo al possibile svolgimento dell'attività al di fuori del territorio di appartenenza. Al pari delle partecipazioni in società, la costituzione di un'entità giuridica strumentale vincola l'ente per un periodo non breve, portando con se sia vantaggi che problemi di sostenibilità nel tempo.

Per quanto riguarda questo specifico esercizio, non ci sono state modifiche alla situazione preesistente degne di nota.
Se ritenuto necessario, ulteriori elementi di valutazione e/o dettaglio dal contenuto prettamente tecnico saranno trattati nell'eventuale Nota integrativa al rendiconto.

[D.Lgs.118/11, art.11/6i] ***Partecipazioni*** *(richiamo normativo).* La relazione riprende (..) l'elenco delle partecipazioni dirette possedute con l'indicazione della relativa quota percentuale (prescrizione richiamata anche nel PaPR, 13.10.1i).
Considerazioni *dell'ente.* La legge attribuisce all'ente la facoltà di gestire i servizi pubblici locali anche per mezzo di società private,direttamente costituite o partecipate, ed indica così un modulo alternativo di gestione rispetto alla classica azienda speciale
Se ritenuto necessario, ulteriori elementi di valutazione e/o dettaglio dal contenuto prettamente tecnico saranno trattati nell'eventuale Nota integrativa al rendiconto.

[D.Lgs.118/11, art.11/6j] ***Crediti/debiti incrociati*** *(richiamo normativo).* La relazione descrive (..) gli esiti della verifica dei crediti e debiti reciproci con i propri enti strumentali e le società controllate e partecipate. La predetta informativa, asseverata dai rispettivi organi di revisione, evidenzia analiticamente eventuali discordanze e ne fornisce la motivazione (prescrizione richiamata anche nel PaPR, 13.10.1j).
Considerazioni *dell'ente.* La verifica sulla corrispondenza delle eventuali posizioni patrimoniali incrociate è effettuata in sede di predisposizione del bilancio consolidato, se obbligatorio. Il riscontro generico sulle poste finanziarie dell'ente non ha rilevato, comunque, particolari situazioni di questa natura.
Se ritenuto necessario, ulteriori elementi di valutazione e/o dettaglio dal contenuto prettamente tecnico saranno trattati nell'eventuale Nota integrativa al rendiconto.

[D.Lgs.118/11, art.11/6k] ***Strumenti derivati*** *(richiamo normativo).* La relazione descrive (..) gli oneri e gli impegni sostenuti, derivanti da contratti relativi a strumenti finanziari derivati o da contratti di finanziamento che includono una componente derivata (prescrizione richiamata anche nel PaPR, 13.10.1k).
Considerazioni *dell'ente.* Per "strumenti derivati" si intendono i prodotti offerti dal mercato creditizio il cui valore dipende dall'andamento di un'attività sottostante che può essere di natura finanziaria, come ad esempio i titoli azionari, i tassi di interesse o l'andamento dei cambi, oppure di natura reale, come nel caso di oro, petrolio, e così via.
Se ritenuto necessario, ulteriori elementi di valutazione e/o dettaglio dal contenuto prettamente tecnico saranno trattati nell'eventuale Nota integrativa al rendiconto.

[D.Lgs.118/11, art.11/6l] ***Garanzie prestate*** *(richiamo normativo).* La relazione descrive (..) l'elenco delle garanzie principali o sussidiarie prestate dall'ente a favore di enti e di altri soggetti ai sensi delle leggi vigenti, con l'indicazione delle eventuali richieste di escussione nei confronti dell'ente (prescrizione richiamata anche nel PaPR, 13.10.1l).
Considerazioni *dell'ente.* L'amministrazione può legittimamente concedere delle garanzie principali o sussidiarie a favore di altri soggetti e sottoscrivere i rispettivi documenti che vincolano l'ente nel tempo. Dal punto di vista prettamente patrimoniale, il valore complessivo delle garanzie prestate è riportato tra i conti d'ordine della contabilità economica mentre la concessione della singola garanzia non richiede, di regola, alcuna specifica registrazione finanziaria, né è soggetta a particolari restrizioni.
Se ritenuto necessario, ulteriori elementi di valutazione e/o dettaglio dal contenuto prettamente tecnico saranno trattati nell'eventuale Nota integrativa al rendiconto.

[D.Lgs.118/11, art.11/6m] ***Patrimonio immobiliare*** *(richiamo normativo).* La relazione richiama (..) l'elenco descrittivo dei beni appartenenti al patrimonio immobiliare dell'ente alla data di chiusura dell'esercizio cui il conto si riferisce, con l'indicazione delle rispettive destinazioni e degli eventuali proventi da essi prodotti (prescrizione richiamata anche nel PaPR, 13.10.1m).
Considerazioni *dell'ente.* Il patrimonio immobiliare, come aggregato autonomo delle immobilizzazioni materiali del conto patrimoniale, è composto dai terreni, fabbricati, infrastrutture, impianti e macchinari ed altre voci simili. Il valore complessivo è riportato nell'argomento "Conto del patrimonio" di questa relazione mentre l'elenco dettagliato dei singoli cespiti è invece contenuto nell'inventario dei beni, a cui si rinvia.

[D.Lgs.118/11, art.11/6n] ***Nota integrativa*** *(richiamo normativo).* La relazione riprende (..) gli elementi richiesti dall'articolo 2427 e dagli altri articoli del codice civile, nonché da altre norme di legge e dai documenti sui principi contabili applicabili (prescrizione richiamata anche nel PaPR, 13.10.1n).
Considerazioni *dell'ente.* Questo documento ufficiale si compone della Relazione sulla gestione, propriamente detta ed integrata, qualora se ne ravveda la necessità o l'opportunità, dalla corrispondente Nota integrativa dal contenuto prettamente tecnico. Mentre le informazioni di rendiconto riconducibili alle scelte originariamente disposte con il DUP sono presenti nella Relazione sulla gestione, le informazioni riconducibili a competenze di natura solo tecnica possono invece essere riportate nella Nota integrativa al

rendiconto. In questo ultimo caso, il contenuto della Nota integrativa diventa parte integrante della Relazione sulla gestione, propriamente detta.
Se ritenuto necessario, pertanto, ulteriori elementi di valutazione e/o dettaglio dal contenuto prettamente tecnico saranno trattati nell'eventuale Nota integrativa.

[D.Lgs.118/11, art.11/6o] ***Risultati gestione*** *(richiamo normativo).* La relazione riporta (..) altre informazioni riguardanti i risultati della gestione, richieste dalla legge o necessarie per l'interpretazione del rendiconto (prescrizione richiamata anche nel PaPR, 13.10.1o).
Considerazioni *dell'ente.* Questa relazione, nelle sezioni denominate rispettivamente "Risultati finanziari d'esercizio" e "Situazione contabile a rendiconto", descrive ogni elemento di natura finanziaria ritenuto necessario o utile per la corretta interpretazione di questo rendiconto d'esercizio.

Rispetto del contenuto obbligatorio - Parte 2

Norme di riferimento
Il contenuto obbligatorio della Relazione sulla gestione è previsto da un sistema articolato di provvedimenti, e precisamente: il Testo unico sugli enti locali (D.Lgs. 267/00); l'Armonizzazione contabile (D.Lgs. 118/11); i Principi generali o postulati (allegato n.1 al D.Lgs.118/11); il Principio contabile applicato sulla programmazione (allegato n.4/1 al D.Lgs. 118/11); il Principio contabile applicato sulla contabilità finanziaria (allegato n.4/2 al D.Lgs. 118/2011); il Principio contabile applicato sulla contabilità economico patrimoniale (Allegato 4/3 al D.Lgs.118/2011). Questa documento rispetta fedelmente le prescrizioni previste da queste norme.
Di seguito, riporteremo gli obblighi previsti dai principi contabili (riferimento e contenuto) con le corrispondenti considerazioni dell'ente.



Principi generali o postulati

[Principio generale n.7]

Flessibilità *(previsione normativa).* È necessario che nella relazione illustrativa delle risultanze di esercizio si dia adeguata informazione sul numero, sull'entità e sulle ragioni che hanno portato a variazioni di bilancio in applicazione del principio e altresì sull'utilizzo degli strumenti ordinari di flessibilità previsti nel bilancio di previsione.
Considerazioni *dell'ente.* Durante la gestione sono stati rispettati i vincoli di contenuto, competenza deliberativa e tempistica riguardanti le norme di flessibilità di bilancio. In particolare, sono stati osservati i seguenti richiami di legge:
- il bilancio di previsione finanziario può subire variazioni nel corso dell'esercizio di competenza e di cassa sia nella parte prima, relativa alle entrate, che nella parte seconda, relativa alle spese, per ciascuno degli esercizi considerati nel documento (D.Lgs. 267/00, art.175/1);
- le variazioni al bilancio sono di competenza dell'organo consiliare salvo quelle previste dai commi 5-bis (variazioni di competenza dell'organo esecutivo) e 5-quater (variazioni di competenza del responsabile finanziario) (D.Lgs. 267/00, art.175/2);
- le variazioni al bilancio possono essere deliberate non oltre il 30 novembre di ciascun anno, fatte salve le variazioni che possono essere deliberate sino al 31 dicembre (istituzione di tipologie di entrata a destinazione vincolata e il correlato programma di spesa; istituzione di tipologie di entrata senza vincolo di destinazione, con stanziamento pari a zero, a seguito di accertamento e riscossione di entrate non previste in bilancio; utilizzo delle quote del risultato di amministrazione vincolato ed accantonato per le finalità per le quali sono stati previsti; reimputazione agli esercizi in cui sono esigibili, di obbligazioni riguardanti entrate vincolate già assunte e, se necessario, delle spese correlate; variazioni delle dotazioni di cassa; variazioni di competenza del responsabile finanziario; variazioni degli stanziamenti riguardanti i versamenti ai conti di tesoreria statale intestati all'ente e i versamenti a depositi bancari intestati all'ente) (D.Lgs. 267/00, art.175/3);
- mediante la variazione di assestamento generale, deliberata dall'organo consiliare dell'ente entro il 31 luglio di ciascun anno, si attua la verifica generale di tutte le voci di entrata e di uscita, compreso il fondo di riserva ed il fondo di cassa, al fine di assicurare il mantenimento del pareggio di bilancio (D.Lgs. 267/00, art.175/8);
- i prelevamenti dal fondo di riserva, dal fondo di riserva di cassa e dai fondi spese potenziali sono di competenza dell'organo esecutivo e possono essere deliberati sino al 31 dicembre di ciascun anno (D.Lgs. 267/00, art.176/1).

Principio contabile applicato concernente la programmazione di bilancio

[PaPR, 13.10.1]

Relazione *sulla gestione.* La Relazione è un documento illustrativo della gestione dell'ente, nonché dei fatti di rilievo verificatisi dopo la chiusura dell'esercizio. Contiene ogni eventuale informazione utile ad una migliore comprensione dei dati contabili ed illustra (..omissis).
Considerazioni *dell'ente.* Il principio contabile riproduce esattamente quanto già previsto dall'omonimo articolo del decreto legislativo sull'armonizzazione contabile ed a cui, pertanto, si rimanda (vedi più sopra le considerazioni dell'ente sull'avvenuto rispetto delle identiche prescrizioni richiamate dal D.Lgs.118/11, art.11/6).

[PaPR, 13.10.2]

Quote vincolate, *accantonate e destinate del risultato.* La relazione riepiloga e illustra gli utilizzi delle quote vincolate e accantonate del risultato di amministrazione al 1 gennaio dell'esercizio e gli elenchi analitici delle quote vincolate, accantonate e destinate agli investimenti che compongono il risultato di amministrazione descrivendo, con riferimento alle componenti, più rilevanti:

a) la gestione delle entrate vincolate e destinate agli investimenti provenienti dagli esercizi precedenti, confluite nel risultato di amministrazione al 1 gennaio dell'esercizio oggetto di rendiconto: l'importo applicato al bilancio, le spese impegnate e pagate nel corso dell'esercizio di riferimento finanziate da tali risorse, la cancellazione dei residui, il loro importo alla fine dell'esercizio e le cause che non hanno ancora consentito di spenderle;
b) le riduzioni dei fondi provenienti dagli esercizi precedenti, distinguendo gli utilizzi effettuati nel rispetto delle finalità e le riduzioni determinate dal venire meno dei rischi e delle passività potenziali per i quali erano stati accantonati;
c) la formazione di nuove economie di spesa, finanziate da entrate vincolate e destinate agli investimenti ed accertate nel corso dell'esercizio; il loro importo e le cause che hanno determinato le economie di spesa;
d) le motivazioni della costituzione di nuovi e maggiori accantonamenti finanziati da entrate accertate nel corso dell'esercizio, indicando, per quelli effettuati in sede di predisposizione del rendiconto, se tali accantonamenti hanno determinato un incremento del disavanzo di amministrazione e le cause che non hanno consentito di effettuarli nel bilancio.
***Considerazioni** dell'ente.* L'ente, se ne ricorrevano i presupposti e comunque in modo unitario con gli altri prospetti obbligatori di rendiconto, ha predisposto gli allegati denominati a/1, a/2 ed a/3 che riportano in modo esauriente le informazioni richieste, e precisamente:
- Allegato a/1 (elenco analitico delle risorse accantonate nel risultato di amministrazione finale). Individua, in modo separato: a) le risorse accantonate all'inizio esercizio; b) quelle accantonate applicate in entrata al bilancio (utilizzo dei fondi accantonati attraverso l'applicazione in bilancio della corrispondente quota del risultato di amministrazione); c) le risorse accantonate stanziate nella parte spesa del bilancio; d) gli ulteriori accantonamenti effettuati in sede di rendiconto ed i corrispondenti utilizzi; e) la consistenza finale degli accantonamenti effettuati in sede di rendiconto.
- Allegato a/2 (elenco analitico delle risorse vincolate nel risultato di amministrazione). Individua, in modo separato: a) le risorse vincolate nel risultato di amministrazione presunto; b) le risorse vincolate applicate al bilancio; c) entrate vincolate accertate nell'esercizio; d) gli impegni finanziati da entrate vincolate accertate nell'esercizio o da quote vincolate del risultato di amministrazione; e) il FPV a rendiconto finanziato da entrate vincolate accertate nell'esercizio o da quote vincolate del risultato di amministrazione; f) la cancellazione di residui attivi vincolati, l'eliminazione del vincolo su quote del risultato di amministrazione e la cancellazione di residui passivi finanziati da risorse vincolate (gestione dei residui); g) la cancellazione di impegni finanziati da FPV dopo l'approvazione del rendiconto precedente e non reimpegnati nell'esercizio; h) le risorse vincolate a rendiconto; i) le risorse vincolate nel risultato di amministrazione.
- Allegato a/3 (elenco analitico delle risorse destinate agli investimenti nel risultato di amministrazione) . Individua, in modo separato: a) le risorse destinate agli investimenti nel bilancio iniziale; b) le entrate destinate agli investimenti accertate nell'esercizio; c) gli impegni dell'esercizio finanziati da entrate destinate accertate nell'esercizio o da quote destinate del risultato di amministrazione; d) il FPV a rendiconto finanziato da entrate destinate accertate nell'esercizio o da quote destinate del risultato di amministrazione ;e) la cancellazione di residui attivi costituiti da risorse destinate agli investimenti, l'eliminazione della destinazione su quote del risultato di amministrazione e la cancellazione di residui passivi finanziati da risorse destinate agli investimenti (gestione dei residui); f) le risorse destinate agli investimenti a rendiconto.

[PaPR, 13.10.2 (segue)]

***Accantonamenti** nel risultato di amministrazione.* Infine la relazione da atto della congruità di tutti gli accantonamenti nel risultato di amministrazione al 31 dicembre dell'esercizio cui il rendiconto si riferisce e le motivazioni delle eventuali differenze rispetto agli accantonamenti minimi obbligatori previsti dai principi contabili.
***Considerazioni** dell'ente.* La quota accantonata del risultato di amministrazione è costituita dall'accantonamento al fondo crediti di dubbia esigibilità e dagli accantonamenti per le passività potenziali (fondi spese e rischi). In presenza di crediti di dubbia e difficile esazione accertati nell'esercizio, è stato quindi effettuato, nei limiti di legge, un accantonamento al fondo crediti di dubbia esigibilità vincolando una quota dell'avanzo di amministrazione. L'accantonamento complessivo è stato invece ridotto in presenza di un credito, già oggetto di accantonamento, successivamente dichiarato inesigibile ed eliminato dai residui attivi. In presenza di un'obbligazione passiva condizionata al verificarsi di un evento, come l'esito del giudizio o del ricorso pendente, l'ente ha invece valutato se procedere ad accantonare in un fondo rischi le risorse necessarie per il pagamento degli oneri previsti dalla sentenza, stanziando nell'esercizio le relative spese e destinate, a fine esercizio, ad incrementare la quota del risultato destinata a coprire le eventuali spese della sentenza definitiva.

[PaPR, 13.10.3]

***Ripiano disavanzi** pregressi.* La relazione analizza, se l'ente si trova in questa particolare situazione, la quota di disavanzo ripianata nel corso dell'esercizio distinguendo il disavanzo riferibile al riaccertamento straordinario da quello derivante dalla gestione.
***Considerazioni** dell'ente.* Non ci sono considerazioni da fare sull'argomento in questione, dato che tutti i dati relativi al risultato di amministrazione sono già riportati nel corrispondente prospetto obbligatorio allegato al rendiconto di gestione.

Principio contabile applicato concernente la contabilità finanziaria

[PaCF, 3.7.5] ***Quota avanzo*** *costituito da stima di residui attivi da tributi.* La componente dell'avanzo costituita da residui attivi *(..di entrate tributarie)* accertati sulla base di stime è evidenziata nella rappresentazione dell'avanzo di amministrazione.
Considerazioni *dell'ente.* L'ente, in presenza di residui attivi originati da accertamenti effettuati con criteri di stima, sempre relativi a casistiche espressamente autorizzate dalla legge o dai principi contabili, ha periodicamente effettuato la verifica sul grado di realizzazione di tali residui attivi e provvedendo, nel caso se ne rilevasse la necessità, all'eventuale operazione contabile di riaccertamento.

[PaCF, 5.2] ***Operazioni IVA.*** L'ente fornisce informazioni riguardanti la gestione IVA nella relazione sulla gestione al consuntivo.
Considerazioni *dell'ente.* Nelle contabilità fiscalmente rilevanti dell'ente, le entrate e le spese sono state contabilizzate al lordo di IVA mentre per la determinazione della posizione IVA sono state adottate le scritture richieste dalle specifiche norme fiscali (registri IVA). L'ente, acquirente dei beni o servizi relativi allo svolgimento di attività per le quali non è soggetto passivo di IVA, ha provveduto a versare l'imposta sul valore aggiunto direttamente all'erario invece che al fornitore, effettuando così la scissione del pagamento dell'imponibile rispetto a quello dall'IVA (split payment). Ci si è anche avvalsi della facoltà di non effettuare il versamento IVA contestualmente al pagamento della fattura ma in sede di versamento periodico dell'imposta.

Principio contabile applicato concernente la contabilità economico-patrimoniale

[PaCE, 4.28] ***Sopravvenienze*** *attive e insussistenze del passivo.* Sono indicati in tali voci i proventi, di competenza economica di esercizi precedenti, che derivano da incrementi a titolo definitivo del valore di attività (decrementi del valore di passività) rispetto alle stime precedentemente operate. Trovano allocazione in questa voce i maggiori crediti derivanti dal riaccertamento dei residui attivi effettuato nell'esercizio considerato e le altre variazioni positive del patrimonio non derivanti dal conto del bilancio, quali ad esempio, donazioni, acquisizioni gratuite, rettifiche positive per errori di rilevazione e valutazione nei precedenti esercizi. Nella relazione illustrativa al rendiconto deve essere dettagliata la composizione della voce.
Considerazioni *dell'ente.* Non ci sono particolari considerazioni da riportare sulle variazione dell'attivo patrimoniale conseguenti al riaccertamento ordinario dei residui attivi, sulla variazione del passivo prodotta dal riaccertamento ordinario dei residui passivi, o relative a situazioni di natura particolare che abbiano comunque comportato modifiche significative nella consistenza delle attività o passività patrimoniali.

[PaCE, 4.36] ***Risultato economico.*** Nel caso di errori dello stato patrimoniale iniziale la rettifica della posta patrimoniale deve essere rilevata in apposito prospetto, contenuto nella relazione sulla gestione allegata al rendiconto, il cui saldo costituisce una rettifica del patrimonio netto.
Considerazioni *dell'ente.* Non ci sono particolari segnalazioni da riferire circa la riapertura dell'attivo e del passivo patrimoniale rispetto all'ultima consistenza finale approvata. Le eventuali rettifiche conseguenti alla correzione di errori della precedente chiusura, pur comportando una variazione direttamente imputabile al patrimonio netto, non hanno modificato sostanzialmente l'equilibrio del conto patrimoniale.

[PaCE, 6.1.3] ***Partecipazioni.*** La relazione sulla gestione allegata al rendiconto indica il criterio di valutazione adottato per tutte le partecipazioni azionarie e non azionare in enti e società controllate e partecipate (se il costo storico o il metodo del patrimonio netto). La relazione illustra altresì le variazioni dei criteri di valutazione rispetto al precedente esercizio.
Considerazioni *dell'ente.* Le partecipazioni immobilizzate, sia azionarie che non, sono valutate con il criterio del costo, ridotto delle perdite durevoli di valore. Le partecipazioni in imprese controllate sono valutate in base al metodo del patrimonio netto. A tal fine, l'utile o la perdita d'esercizio della partecipata, debitamente rettificato, per la quota di pertinenza, porta ad un incremento o ad una riduzione del valore della partecipazione azionaria. Nell'esercizio successivo, a seguito dell'approvazione del rendiconto della gestione, gli eventuali utili derivanti dall'applicazione del metodo del patrimonio netto comportano l'iscrizione di una specifica riserva del patrimonio netto vincolata (PaCE 6.1.3a-b).

[PaCE, 6.3] ***Patrimonio netto.*** L'amministrazione è chiamata a fornire un'adeguata informativa, nella relazione sulla gestione, sulla copertura dei risultati economici negativi di esercizio.
Considerazioni *dell'ente.* L'eventuale presenza di una variazione negativa (riduzione) nel patrimonio netto di questo esercizio rispetto a quello immediatamente precedente non produce effetti significativi sull'equilibrio patrimoniale, data la funzione prettamente

conoscitiva della contabilità economico patrimoniale (o solo patrimoniale) dell'ente pubblico.

[PaCE, 6.4]

***Fondi rischi** e oneri del passivo.* Con l'espressione "passività potenziali" ci si riferisce a passività connesse a "potenzialità", cioè a situazioni già esistenti ma con esito pendente in quanto si risolveranno in futuro. Se una perdita connessa a una potenzialità è stata iscritta in bilancio, la situazione d'incertezza e l'ammontare dell'importo iscritto in bilancio sono indicati in nota integrativa se tali informazioni sono necessarie per una corretta comprensibilità del bilancio.
***Considerazioni** dell'ente.* Non ci sono ulteriori elementi da introdurre in aggiunta a quanto già riportato, riguardo allo stesso fenomeno, nel precedente punto "PaPR, 13.10.2 - Accantonamenti nel risultato di amministrazione" .

RISULTATI FINANZIARI D'ESERCIZIO

Programmazione ed equilibri finali di bilancio

Programmazione iniziale ed equilibri definitivi

Il consiglio, con l'approvazione del documento unico di programmazione (DUP), aveva a suo tempo identificato gli obiettivi generali e destinato le risorse di bilancio. Il tutto, rispettando il pareggio tra risorse destinate (entrate) e relativi impieghi (uscite). Nel corso dell'esercizio, con le variazioni intervenute e in seguito all'applicazione del criterio di esigibilità dell'entrata e della spesa, gli stanziamenti hanno subito modifiche fino ad assestarsi nella configurazione finale, dove le previsioni assestate di entrata e di uscita continuano ad essere in equilibrio. Durante la gestione, l'amministrazione ha agito in quattro direzioni ben definite, e cioè la gestione corrente, gli interventi negli investimenti, l'utilizzo dei movimenti di fondi e la registrazione dei servizi per conto di terzi, dove ognuno di questi ambiti può essere inteso come un'entità autonoma. Di norma, le scelte inerenti le missioni con i relativi programmi riguardano solo i primi due contesti (corrente e investimenti) perché i servizi C/terzi sono semplici partite di giro mentre i movimenti di fondi interessano operazioni di entrata e uscita che si compensano. Le tabelle riportano gli equilibri definitivi di bilancio.

Entrate correnti (Stanziamenti comp.)		
Tributi	(+)	2.509.464,00
Trasferimenti correnti	(+)	486.956,07
Extratributarie	(+)	534.794,00
Entr. correnti specifiche per investimenti	(-)	9.000,00
Entr. correnti generiche per investimenti	(-)	0,00
Risorse ordinarie		**3.522.214,07**
FPV per spese correnti (FPV/E)	(+)	113.308,60
Avanzo a finanziamento bil. corrente	(+)	104.670,00
Entrate C/capitale per spese correnti	(+)	2.300,00
Accensione prestiti per spese correnti	(+)	0,00
Risorse straordinarie		**220.278,60**
Totale		3.742.492,67

Uscite correnti (Stanziamenti comp.)		
Spese correnti	(+)	3.692.952,67
Sp. correnti assimilabili a investimenti	(-)	0,00
Rimborso di prestiti	(+)	96.080,00
Impieghi ordinari		**3.789.032,67**
Disavanzo applicato a bilancio corrente	(+)	0,00
Investimenti assimilabili a sp. correnti	(+)	0,00
Impieghi straordinari		**0,00**
Totale		3.789.032,67

Entrate investimenti (Stanziamenti comp.)		
Entrate in C/capitale	(+)	2.285.955,00
Entrate C/capitale per spese correnti	(-)	2.300,00
Risorse ordinarie		**2.283.655,00**
FPV per spese in C/capitale (FPV/E)	(+)	444.879,29
Avanzo a finanziamento investimenti	(+)	2.412.530,00
Entrate correnti che finanziano invest.	(+)	9.000,00
Riduzioni di attività finanziarie	(+)	0,00
Attività finanz. assimilabili a mov. fondi	(-)	0,00
Accensione prestiti	(+)	0,00
Accensione prestiti per spese correnti	(-)	0,00
Risorse onerose		**2.866.409,29**
Totale		5.150.064,29

Uscite investimenti (Stanziamenti comp.)		
Spese in conto capitale	(+)	5.103.524,29
Investimenti assimilabili a sp. correnti	(-)	0,00
Impieghi ordinari		**5.103.524,29**
Sp. correnti assimilabili a investimenti	(+)	0,00
Incremento di attività finanziarie	(+)	0,00
Attività finanz. assimilabili a mov. fondi	(-)	0,00
Impieghi straordinari		**0,00**
Totale		5.103.524,29

Riepilogo entrate 2020		
Correnti	(+)	3.742.492,67
Investimenti	(+)	5.150.064,29
Movimenti di fondi	(+)	0,00
Entrate destinate ai programmi		**8.892.556,96**
Servizi conto terzi		834.620,00
Altre entrate		**834.620,00**
Totale		**9.727.176,96**

Riepilogo uscite 2020		
Correnti	(+)	3.789.032,67
Investimenti	(+)	5.103.524,29
Movimenti di fondi	(+)	0,00
Uscite destinate ai programmi		**8.892.556,96**
Servizi conto terzi		834.620,00
Altre uscite		**834.620,00**
Totale		**9.727.176,96**

Risultato di amministrazione

Rendiconto e risultato di esercizio

Il conto consuntivo è il documento ufficiale con cui ogni amministrazione rende conto ai cittadini su come siano stati realmente impiegati i soldi pubblici gestiti in un determinato arco di tempo (esercizio). Conti alla mano, si tratta di spiegare dove e come sono state gestite le risorse reperite nell'anno e di misurare gli effettivi risultati conseguiti, questi ultimi ottenuti con il lavoro messo in atto dall'intera struttura. L'obiettivo è quello di misurare lo stato di salute dell'ente, confrontando le aspettative con i risultati oggettivi. Il rendiconto può terminare con un risultato positivo, chiamato avanzo, oppure in disavanzo. Le tabelle, con i rispettivi grafici, riportano il risultato conseguito negli ultimi due esercizi con il relativo scostamento (variazione di periodo).

Risultato 2020 e tendenza in atto

Denominazione		2019	2020	Variazione
Fondo di cassa iniziale	(+)	4.507.014,32	4.766.188,93	259.174,61
Riscossioni	(+)	4.241.368,87	4.254.650,88	13.282,01
Pagamenti	(-)	3.982.194,26	3.733.542,16	-248.652,10
Situazione contabile di cassa		4.766.188,93	5.287.297,65	521.108,72
Pagamenti per azioni esecutive non regolarizzate al 31.12	(-)	0,00	0,00	0,00
Fondo di cassa finale		4.766.188,93	5.287.297,65	521.108,72
Residui attivi	(+)	644.077,41	1.141.155,48	497.078,07
Residui passivi	(-)	854.991,31	1.114.632,21	259.640,90
Risultato contabile (al lordo FPV/U)		**4.555.275,03**	**5.313.820,92**	**758.545,89**
FPV per spese correnti (FPV/U)	(-)	113.308,60	223.147,06	109.838,46
FPV per spese in C/capitale (FPV/U)	(-)	444.879,29	632.023,76	187.144,47
Risultato effettivo		**3.997.087,14**	**4.458.650,10**	**461.562,96**

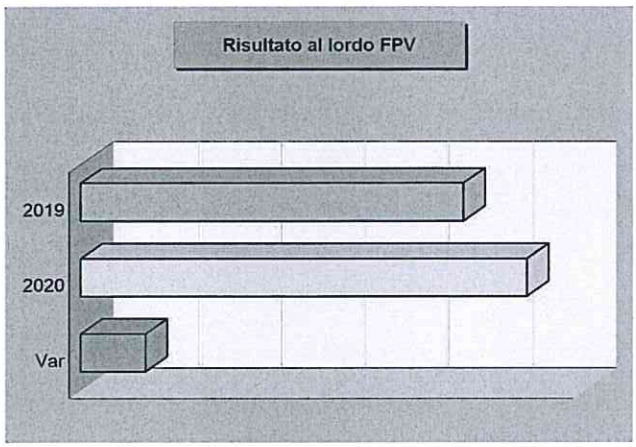

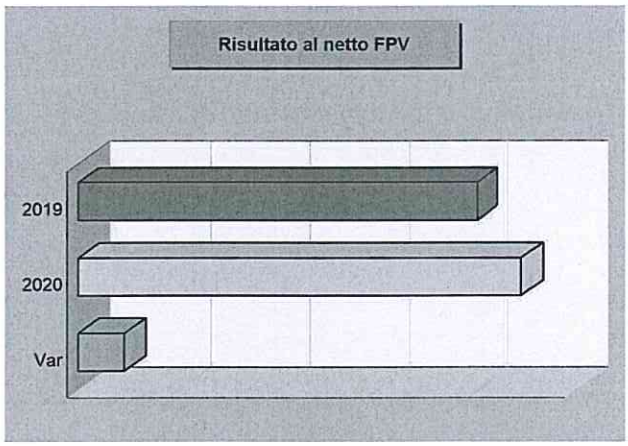

Composizione del risultato 2020 e copertura dei vincoli

Vincoli sul risultato

Parte accantonata	(b)	123.757,45
Parte vincolata	(c)	1.300.802,93
Parte destinata agli investimenti	(d)	738.823,24
Vincoli complessivi		**2.163.383,62**

Verifica sulla copertura effettiva dei vincoli

Risultato di amministrazione	(a)	4.458.650,10
Vincoli complessivi		2.163.383,62
Differenza (a-b-c-d)	(e)	**2.295.266,48**
Eccedenza dell'avanzo sui vincoli		2.295.266,48
Disavanzo da ripianare per il ripristino dei vincoli		-

Risultato di gestione

Gestione della competenza e FPV

Il conto del bilancio, quale sintesi contabile dell'intera attività finanziaria, si chiude con un risultato di avanzo o disavanzo, originato dal risultato ottenuto dalle gestioni di competenza e residui. La somma dei due importi fornisce il valore totale del risultato mentre l'analisi disaggregata offre maggiori informazioni su come l'ente, in concreto, abbia finanziato il fabbisogno di spesa del singolo esercizio. Il criterio di attribuzione del singolo impegno nell'esercizio in cui la spesa diventerà esigibile, ottenuto con l'applicazione della tecnica del fondo pluriennale vincolato, altera in modo artificiale il risultato della competenza perché riduce l'importo degli impegni conservati nell'esercizio. Questo difetto viene corretto considerando il FPV in spesa "come impegnato".

Entrate correnti (Accertamenti comp.)

Tributi	(+)	2.640.281,15
Trasferimenti correnti	(+)	559.372,82
Extratributarie	(+)	472.539,40
Entr. correnti specifiche per investimenti	(-)	9.000,00
Entr. correnti generiche per investimenti	(-)	0,00
Risorse ordinarie		**3.663.193,37**
FPV per spese correnti (FPV/E)	(+)	113.308,60
Avanzo a finanziamento bil. corrente	(+)	104.670,00
Entrate C/capitale per spese correnti	(+)	2.300,00
Accensione prestiti per spese correnti	(+)	0,00
Risorse straordinarie		**220.278,60**
Totale		3.883.471,97

Uscite correnti (Impegni comp.)

Spese correnti	(+)	2.949.098,28
Sp. correnti assimilabili a investimenti	(-)	0,00
Rimborso di prestiti	(+)	47.235,96
Impieghi ordinari		**2.996.334,24**
FPV per spese correnti (FPV/U)	(+)	223.147,06
Disavanzo applicato a bilancio corrente	(+)	0,00
Investimenti assimilabili a sp. correnti	(+)	0,00
Impieghi straordinari		**223.147,06**
Totale		3.219.481,30

Entrate investimenti (Accertamenti comp.)

Entrate in C/capitale	(+)	574.120,22
Entrate C/capitale per spese correnti	(-)	2.300,00
Risorse ordinarie		**571.820,22**
FPV per spese in C/capitale (FPV/E)	(+)	444.879,29
Avanzo a finanziamento investimenti	(+)	2.412.530,00
Entrate correnti che finanziano invest.	(+)	9.000,00
Riduzioni di attività finanziarie	(+)	0,00
Attività finanz. assimilabili a mov. fondi	(-)	0,00
Accensione prestiti	(+)	0,00
Accensione prestiti per spese correnti	(-)	0,00
Risorse onerose		**2.866.409,29**
Totale		3.438.229,51

Uscite investimenti (Impegni comp.)

Spese in conto capitale	(+)	599.347,25
Investimenti assimilabili a sp. correnti	(-)	0,00
Impieghi ordinari		**599.347,25**
FPV per spese in C/capitale	(+)	632.023,76
Sp. correnti assimilabili a investimenti	(+)	0,00
Incremento di attività finanziarie	(+)	0,00
Attività finanz. assimilabili a mov. fondi	(-)	0,00
Impieghi straordinari		**632.023,76**
Totale		1.231.371,01

Risultato della gestione (competenza)

Denominazione		Accertamenti	Impegni	Risultato
Corrente	(+)	3.883.471,97	3.219.481,30	663.990,67
Investimenti	(+)	3.438.229,51	1.231.371,01	2.206.858,50
Movimento fondi	(+)	0,00	0,00	0,00
Parziale		7.321.701,48	4.450.852,31	**2.870.849,17**
Servizi conto terzi	(+)	420.602,78	420.602,78	0,00
Totale		7.742.304,26	4.871.455,09	**2.870.849,17**

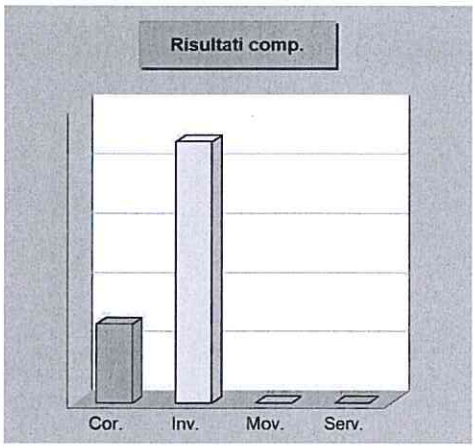

Risultato di cassa

Previsioni di cassa e operazioni di tesoreria
La previsione e la registrazione dei movimenti di cassa riguarda solo il primo dei tre anni della programmazione di bilancio ed abbraccia sia la gestione di competenza che quella dei residui (situazione di credito e debito ereditate dall'anno precedente). Nel corso dell'esercizio le previsioni si sono tradotte in movimenti effettivi con la conseguente emissione, da parte dell'ente, delle reversali d'incasso (entrate) e dei mandati di pagamento (uscite). Il tesoriere, a fronte di queste autorizzazioni ad incassare ed a pagare, ha operato i movimenti di cassa con i conseguenti accrediti ed addebiti in conto. Il saldo finale di queste operazione, sommato alla consistenza iniziale del fondo cassa, determina l'ammontare complessivo della giacenza di tesoreria (fondo finale di cassa).

Situazione di cassa 2020 e tendenza in atto

Denominazione		2019	2020	Variazione
Fondo di cassa iniziale	(+)	4.507.014,32	4.766.188,93	259.174,61
Riscossioni	(+)	4.241.368,87	**4.254.650,88**	13.282,01
Pagamenti	(-)	3.982.194,26	**3.733.542,16**	-248.652,10
Situazione contabile di cassa		4.766.188,93	5.287.297,65	521.108,72
Pagamenti per azioni esecutive non regolarizzate al 31.12	(-)	0,00	0,00	0,00
Fondo di cassa finale		4.766.188,93	**5.287.297,65**	521.108,72

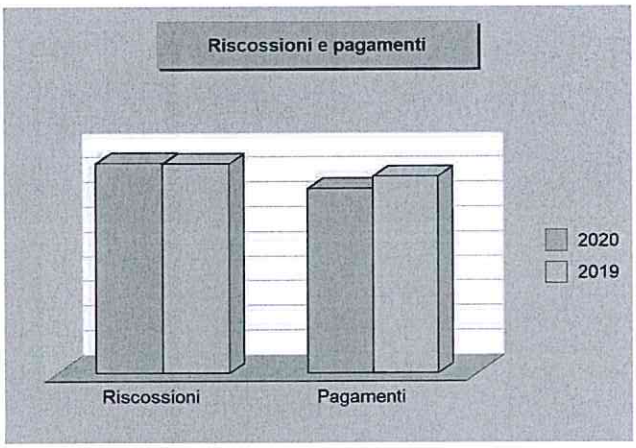

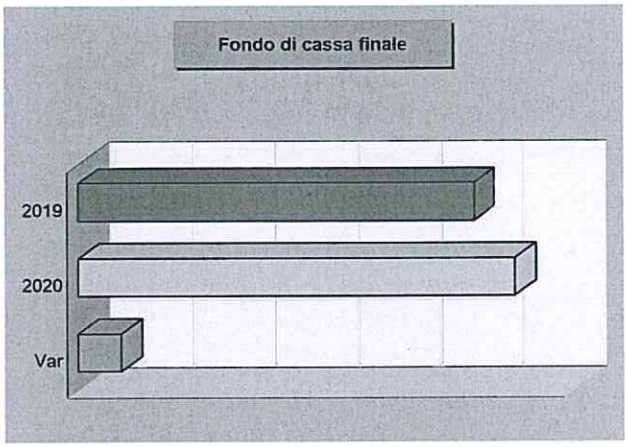

Entrate (movimenti di cassa 2020)

Denominazione		Previsioni	Riscossioni
Tributi	(+)	2.478.654,03	2.530.999,11
Trasferimenti	(+)	486.956,07	564.312,13
Extratributarie	(+)	570.265,56	477.397,44
Entrate C/capitale	(+)	2.390.955,00	259.120,22
Riduzioni finanziarie	(+)	0,00	0,00
Accensione prestiti	(+)	0,00	0,00
Anticipazioni	(+)	0,00	0,00
Entrate C/terzi	(+)	833.050,00	422.821,98
Somma		6.759.880,66	4.254.650,88
FPV entrata (FPV/E)	(+)	-	-
Avanzo applicato	(+)	-	-
Parziale		6.759.880,66	**4.254.650,88**
Fondo iniz. di cassa	(+)	4.766.188,93	4.766.188,93
Totale		11.526.069,59	**9.020.839,81**

Uscite (movimenti di cassa 2020)

Denominazione		Previsioni	Pagamenti
Spese correnti	(+)	4.141.667,13	2.709.722,67
Spese C/capitale	(+)	3.300.915,05	553.350,77
Incr. att. finanziarie	(+)	0,00	0,00
Rimborso prestiti	(+)	96.080,00	47.235,96
Chiusura anticipaz.	(+)	0,00	0,00
Uscite C/terzi	(+)	892.396,12	423.232,76
Somma		8.431.058,30	3.733.542,16
FPV uscita (FPV/U)	(+)	-	-
Disavanzo applicato	(+)	-	-
Parziale		8.431.058,30	**3.733.542,16**
Totale		8.431.058,30	**3.733.542,16**

SITUAZIONE CONTABILE
A RENDICONTO

Gestione delle entrate di competenza

Dalla previsione all'accertamento e incasso

L'ammontare complessivo della spesa impiegata nelle diverse missioni e programmi dipende dalla disponibilità effettiva di risorse che, nella contabilità pubblica come per altro anche in quella privata, si traducono poi in interventi di parte corrente o in investimenti a medio o lungo termine. Partendo da questa constatazione, i prospetti successivi indicano l'ammontare delle risorse complessivamente previste nell'esercizio appena chiuso (stanziamenti definitivi) mostrando, inoltre, quante di queste entrate si sono tradotte in effettive disponibilità utilizzabili per la copertura della spesa corrente o di quella in conto capitale (accertamenti) o per l'attivazione dei concreti movimenti di cassa (riscossioni) e quale, infine, sia stata la loro composizione contabile.

Rendiconto 2020 e tendenza in atto (accert. comp.)

Accertamenti		2019	2020
Tributi	(+)	0,00	2.640.281,15
Trasferim. correnti	(+)	0,00	559.372,82
Extratributarie	(+)	0,00	472.539,40
Entrate C/capitale	(+)	0,00	574.120,22
Riduzioni finanziarie	(+)	0,00	0,00
Accensione prestiti	(+)	0,00	0,00
Anticipazioni	(+)	0,00	0,00
Entrate C/terzi	(+)	0,00	420.602,78
Totale		**0,00**	**4.666.916,37**



Stato accertam. e grado riscossione (accert. comp.)

Competenza	Accertamenti	Riscossioni
	4.666.916,37	3.644.166,22

Composizione	% Accertato	% Riscosso
Tributi	105,2%	78,9%
Trasferim. correnti	114,9%	95,5%
Extratributarie	88,4%	88,8%
Entrate C/capitale	25,1%	32,9%
Riduzioni finanziarie	-	-
Accensione prestiti	-	-
Anticipazioni	-	-
Entrate C/terzi	50,4%	99,5%
Totale	**70,2%**	**78,1%**



Movimenti contabili (competenza 2020)

Denominazione		Stanz. finali	Accertamenti	Riscossioni
Tributi	(+)	2.509.464,00	2.640.281,15	2.082.667,34
Trasferimenti correnti	(+)	486.956,07	559.372,82	533.972,72
Extratributarie	(+)	534.794,00	472.539,40	419.759,98
Entrate C/capitale	(+)	2.285.955,00	574.120,22	189.120,22
Riduzioni finanziarie	(+)	0,00	0,00	0,00
Accensione prestiti	(+)	0,00	0,00	0,00
Anticipazioni	(+)	0,00	0,00	0,00
Parziale		5.817.169,07	4.246.313,59	3.225.520,26
Entrate C/terzi	(+)	834.620,00	420.602,78	418.645,96
Totale		**6.651.789,07**	**4.666.916,37**	**3.644.166,22**



Gestione delle uscite di competenza

Dalla previsione all'impegno e pagamento

Le uscite sono costituite da spese correnti, investimenti, rimborso di prestiti e servizi per conto terzi. L'ammontare dei mezzi effettivamente spendibili dipende dal volume di entrate che sono state realmente reperite. L'ente pubblico utilizza le risorse seguendo un preciso iter procedurale. Si parte dalle previsioni di spesa, dove l'amministrazione programma gli interventi riportandoli nel bilancio; si prosegue, poi, con l'impegno delle somme esigibili o meno nell'anno e la conseguente formazione dei debiti verso terzi; si termina, infine, con il pagamento dei debiti maturati. I prospetti indicano l'ammontare delle risorse previste mostrando quante di queste si sono poi tradotte in effettive spese correnti o in C/capitale (impegni) ed in concreti movimenti di cassa (pagamenti).

Rendiconto 2020 e tendenza in atto (impegni. comp.)

Impegni		2019	2020
Spese correnti	(+)	2.861.505,24	2.949.098,28
Spese C/capitale	(+)	521.726,26	599.347,25
Incr. att. finanziarie	(+)	0,00	0,00
Rimborso prestiti	(+)	71.597,68	47.235,96
Chiusura anticipaz.	(+)	0,00	0,00
Uscite C/terzi	(+)	427.521,58	420.602,78
Totale		**3.882.350,76**	**4.016.284,27**

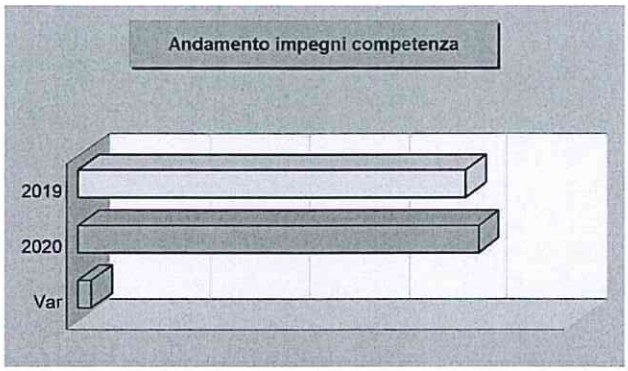

Stato di impegno e grado di pagamento (imp. comp.)

Competenza	Impegni	Pagamenti
	4.016.284,27	3.008.047,96

Composizione	% Impegnato	% Pagato
Spese correnti	79,9%	72,2%
Spese C/capitale	11,7%	74,7%
Incr. att. finanziarie	-	-
Rimborso prestiti	49,2%	100,0%
Chiusura anticipaz.	-	-
Uscite C/terzi	50,4%	91,4%
Totale	**41,3%**	**74,9%**

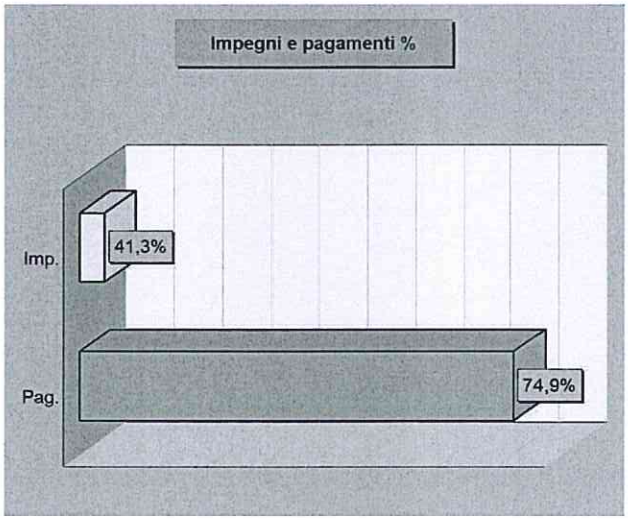

Movimenti contabili (competenza 2020)

Denominazione		Stanz. finali	Impegni	Pagamenti
Spese correnti	(+)	3.692.952,67	2.949.098,28	2.128.651,57
Spese C/capitale	(+)	5.103.524,29	599.347,25	447.643,01
Incr. att. finanziarie	(+)	0,00	0,00	0,00
Rimborso prestiti	(+)	96.080,00	47.235,96	47.235,96
Chiusura anticipaz.	(+)	0,00	0,00	0,00
Parziale		8.892.556,96	3.595.681,49	2.623.530,54
Uscite C/terzi	(+)	834.620,00	420.602,78	384.517,42
Totale		**9.727.176,96**	**4.016.284,27**	**3.008.047,96**



Finanziamento del bilancio corrente

Risorse e impieghi per il funzionamento
Come ogni altra entità economica destinata ad erogare servizi, anche l'ente locale sostiene dei costi, sia fissi che variabili, per fare funzionare la struttura. Il fabbisogno richiesto dal funzionamento dell'apparato, come gli oneri per il personale (stipendi, contributi), l'acquisto di beni di consumo (cancelleria, ricambi), le prestazioni di servizi (luce, gas, telefono), unitamente al rimborso di prestiti, hanno sempre bisogno di adeguati finanziamenti. I mezzi destinati a tale scopo hanno una natura ordinaria, come i tributi, i contributi in C/gestione, le entrate extra tributarie. Altre fonti, come l'avanzo applicato per il finanziamento della spesa corrente o il fondo pluriennale stanziato in entrata (FPV/E), essendo risorse già acquisite in esercizi precedenti, hanno invece natura straordinaria.

Rendiconto suddiviso nelle componenti
Il fabbisogno di spesa corrente deve essere sempre fronteggiato con pari risorse di entrata. Ma utilizzare le disponibilità per far funzionare la macchina operativa è cosa ben diversa dal destinare quelle stesse risorse al versante delle opere pubbliche: variano finalità e vincoli. La tabella divide la situazione di rendiconto nelle diverse componenti separando le risorse destinate alla gestione (bilancio corrente), le spese in C/capitale (investimenti) e le operazioni finanziarie (fondi e C/terzi).

Competenza 2020

Bilancio	Accertamenti	Impegni
Corrente	3.883.471,97	3.219.481,30
Investimenti	3.438.229,51	1.231.371,01
Movimento fondi	0,00	0,00
Servizi conto terzi	420.602,78	420.602,78
Totale	**7.742.304,26**	**4.871.455,09**

Modalità di Finanziamento bilancio corrente 2020

Accertamenti		2020
Tributi	(+)	2.640.281,15
Trasferimenti correnti	(+)	559.372,82
Extratributarie	(+)	472.539,40
Entr. correnti specifiche per investimenti	(-)	9.000,00
Entr. correnti generiche per investimenti	(-)	0,00
Risorse ordinarie		**3.663.193,37**
FPV per spese correnti (FPV/E)	(+)	113.308,60
Avanzo a finanziamento bil. corrente	(+)	104.670,00
Entrate C/capitale per spese correnti	(+)	2.300,00
Accensione di prestiti per spese correnti	(+)	0,00
Risorse straordinarie		**220.278,60**
Totale		3.883.471,97

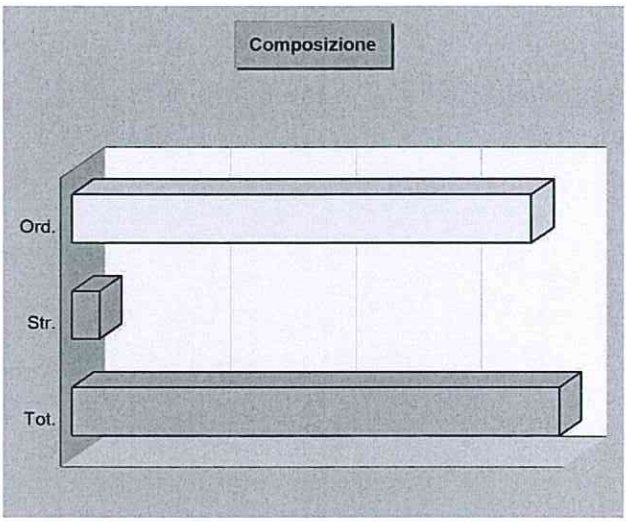

Stato di finanziamento bilancio corrente 2020

Entrate		Previsione	Accertamenti	Scostamento
Tributi	(+)	2.509.464,00	2.640.281,15	-130.817,15
Trasferimenti correnti	(+)	486.956,07	559.372,82	-72.416,75
Extratributarie	(+)	534.794,00	472.539,40	62.254,60
Entr. correnti spec. per investimenti	(-)	9.000,00	9.000,00	0,00
Entr. correnti gen. per investimenti	(-)	0,00	0,00	0,00
Risorse ordinarie		**3.522.214,07**	**3.663.193,37**	**-140.979,30**
FPV per spese correnti (FPV/E)	(+)	113.308,60	113.308,60	0,00
Avanzo a finanziamento bil. corrente	(+)	104.670,00	104.670,00	0,00
Entrate C/capitale per spese correnti	(+)	2.300,00	2.300,00	0,00
Accensione prestiti per spese correnti	(+)	0,00	0,00	0,00
Risorse straordinarie		**220.278,60**	**220.278,60**	**0,00**
Totale		3.742.492,67	3.883.471,97	-140.979,30

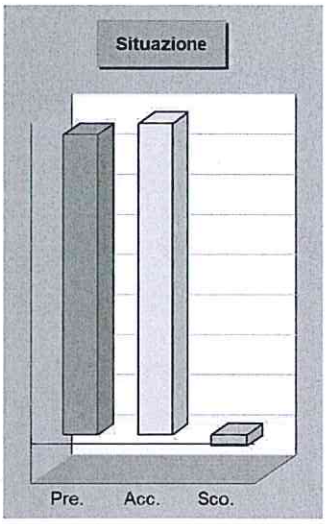

Finanziamento del bilancio investimenti

Risorse e impieghi per gli investimenti
L'ente, oltre che a garantire il regolare funzionamento della struttura, può destinare le proprie entrate per acquisire o migliorare le dotazioni infrastrutturali. In questo modo si viene ad assicurare un livello di mezzi strumentali tali da garantire l'erogazione di servizi di buona qualità. Le risorse di parte investimento possono essere gratuite, come i contributi in conto capitale, le alienazioni di beni, il risparmio corrente, oppure onerosa, come il ricorso al credito. In quest'ultimo caso, il rimborso del mutuo inciderà sul bilancio corrente fino alla sua completa restituzione. Le fonti di entrata possono avere sia natura ordinaria che straordinaria, come le risorse che provengono da esercizi precedenti. È questo il caso dell'avanzo e del fondo pluriennale (FPV/E).

Consuntivo e componenti elementari
Diversamente dalla parte corrente, il budget destinato alle infrastrutture richiede il preventivo finanziamento di tutta la spesa. La componente per gli investimenti, però, è molto influenzata dalla disponibilità di risorse concesse da altri enti pubblici nella forma di contributi in C/capitale. La tabella divide la situazione di rendiconto nelle diverse componenti separando le risorse destinate alla gestione (bilancio corrente), le spese in C/capitale (investimenti) e le operazioni finanziarie (fondi e C/terzi).

Competenza 2020

Bilancio	Accertamenti	Impegni
Corrente	3.883.471,97	3.219.481,30
Investimenti	3.438.229,51	1.231.371,01
Movimento fondi	0,00	0,00
Servizi conto terzi	420.602,78	420.602,78
Totale	**7.742.304,26**	**4.871.455,09**

Modalità di Finanziamento bilancio investimenti 2020

Accertamenti		2020
Entrate in C/capitale	(+)	574.120,22
Entrate C/capitale per spese correnti	(-)	2.300,00
Risorse ordinarie		**571.820,22**
FPV per spese in C/capitale (FPV/E)	(+)	444.879,29
Avanzo a finanziamento investimenti	(+)	2.412.530,00
Entrate correnti che finanziano inv.	(+)	9.000,00
Riduzioni di attività finanziarie	(+)	0,00
Attività finanz. assimilabili a mov. fondi	(-)	0,00
Accensione prestiti	(+)	0,00
Accensione prestiti per spese correnti	(-)	0,00
Risorse straordinarie		**2.866.409,29**
Totale		3.438.229,51

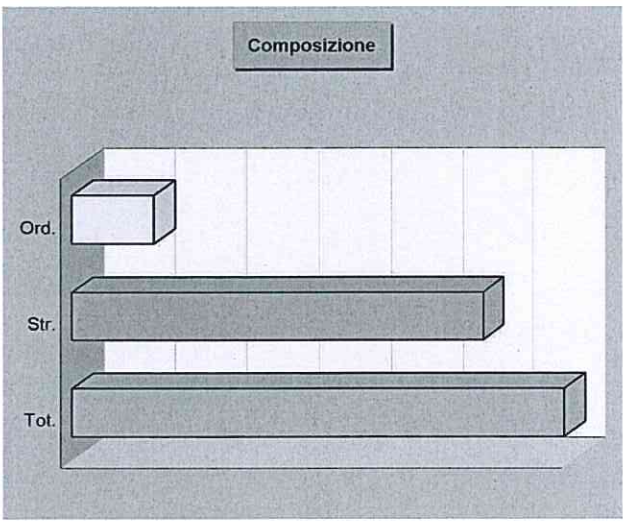

Stato di finanziamento bilancio investimenti 2020

Entrate		Previsione	Accertamenti	Scostamento
Entrate in C/capitale	(+)	2.285.955,00	574.120,22	1.711.834,78
Entrate C/capitale spese correnti	(-)	2.300,00	2.300,00	0,00
Risorse ordinarie		**2.283.655,00**	**571.820,22**	**1.711.834,78**
FPV spese C/capitale (FPV/E)	(+)	444.879,29	444.879,29	0,00
Avanzo a finanziamento invest.	(+)	2.412.530,00	2.412.530,00	0,00
Entrate correnti che finanz. inv.	(+)	9.000,00	9.000,00	0,00
Riduzioni di attività finanziarie	(+)	0,00	0,00	0,00
Attività fin. assimil. a mov. fondi	(-)	0,00	0,00	0,00
Accensione prestiti	(+)	0,00	0,00	0,00
Acc. prestiti per spese correnti	(-)	0,00	0,00	0,00
Risorse straordinarie		**2.866.409,29**	**2.866.409,29**	**0,00**
Totale		5.150.064,29	3.438.229,51	1.711.834,78



Ricorso al FPV e all'avanzo di esercizi precedenti

Origine delle risorse attivate

L'equilibrio complessivo di rendiconto (competenza), con il conseguente finanziamento del fabbisogno di spesa, è il risultato dalla corrispondenza tra il totale delle entrate, comprensive del fondo pluriennale vincolato (FPV/E) e dell'avanzo di amministrazione applicato, contrapposto al totale delle uscite, comprensive degli stanziamenti relativi al fondo pluriennale vincolato (FPV/U) unito all'eventuale disavanzo applicato per il ripiano di deficit pregressi. Il completo finanziamento di questo fabbisogno, pertanto, può essere stato ottenuto con le sole risorse attivate nell'esercizio (competenza) oppure ricorrendo anche a fonti di entrata già accertate in esercizi precedenti, come il citato avanzo e il fondo pluriennale stanziato in entrata. I successivi prospetti individuano le due componenti.

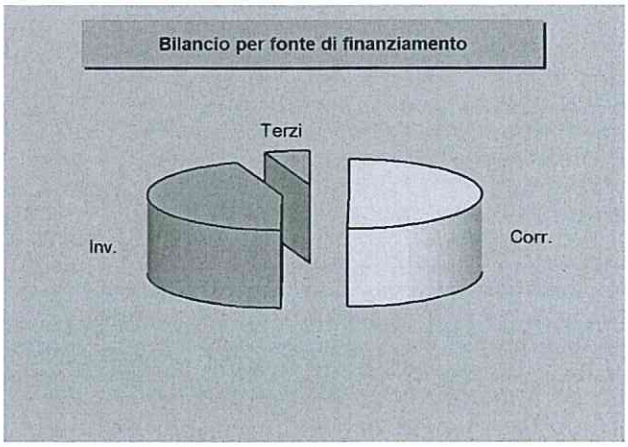

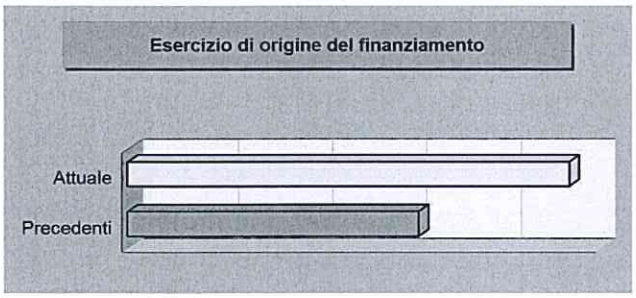

Esercizio di origine dei finanziamenti di bilancio

Bilancio	Accertamenti 2020	Acc. precedenti
Corrente	3.665.493,37	217.978,60
Investimenti	580.820,22	2.857.409,29
Movimento fondi	0,00	-
Servizi conto terzi	420.602,78	-
Totale	4.666.916,37	3.075.387,89

Bilancio corrente - Origine del finanziamento

Entrate		Accertam. 2020	Accertam. prec.	Totale
Tributi	(+)	2.640.281,15	-	2.640.281,15
Trasferimenti correnti	(+)	559.372,82	-	559.372,82
Extratributarie	(+)	472.539,40	-	472.539,40
Entr. corr. spec. per investimenti	(-)	9.000,00	-	9.000,00
Entr. corr. gen. per investimenti	(-)	0,00	-	0,00
Risorse ordinarie		**3.663.193,37**	**0,00**	**3.663.193,37**
FPV spese correnti (FPV/E)	(+)	-	113.308,60	113.308,60
Avanzo a finanziam. bil. corrente	(+)	-	104.670,00	104.670,00
Entrate C/capitale per sp. correnti	(+)	2.300,00	-	2.300,00
Accensione prestiti per sp. correnti	(+)	0,00	-	0,00
Risorse straordinarie		**2.300,00**	**217.978,60**	**220.278,60**
Totale		3.665.493,37	217.978,60	3.883.471,97



Bilancio investimenti - Origine del finanziamento

Entrate		Accertam. 2020	Accertam. prec.	Totale
Entrate in C/capitale	(+)	574.120,22	-	574.120,22
Entrate C/capitale per sp. correnti	(-)	2.300,00	-	2.300,00
Risorse ordinarie		**571.820,22**	**0,00**	**571.820,22**
FPV spese in C/capitale (FPV/E)	(+)	-	444.879,29	444.879,29
Avanzo a finanziam. investimenti	(+)	-	2.412.530,00	2.412.530,00
Entrate correnti che finanziano inv.	(+)	9.000,00	-	9.000,00
Riduzioni di attività finanziarie	(+)	0,00	-	0,00
Attività fin. assimilab. a mov. fondi	(-)	0,00	-	0,00
Accensione prestiti	(+)	0,00	-	0,00
Accensione prestiti per sp. correnti	(-)	0,00	-	0,00
Risorse straordinarie		**9.000,00**	**2.857.409,29**	**2.866.409,29**
Totale		580.820,22	2.857.409,29	3.438.229,51

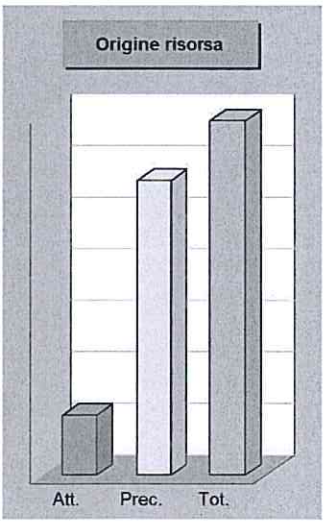

Formazione di nuovi residui

Criterio di esigibilità e formazione dei residui
Le previsioni di entrata tendono a tradursi in altrettanti accertamenti che, se non incassati nello stesso esercizio, si trasformano a rendiconto in nuovi residui attivi, e quindi in posizioni creditorie verso terzi. Anche le previsioni di uscita tendono a trasformarsi in impegni di spesa con i successivi pagamenti. È importante notare che il grado d'impegno della spesa è spesso influenzato dal criterio di imputazione adottato dalla contabilità armonizzata che privilegia il momento dell'esigibilità in luogo dell'esercizio di nascita del procedimento. La spesa finanziata nell'esercizio, pertanto, in virtù di questo principio, potrebbe trovare imputazione in anni successivi a quello di formazione. In questo caso, è stanziato in spesa pari quota del fondo pluriennale (FPV/U).

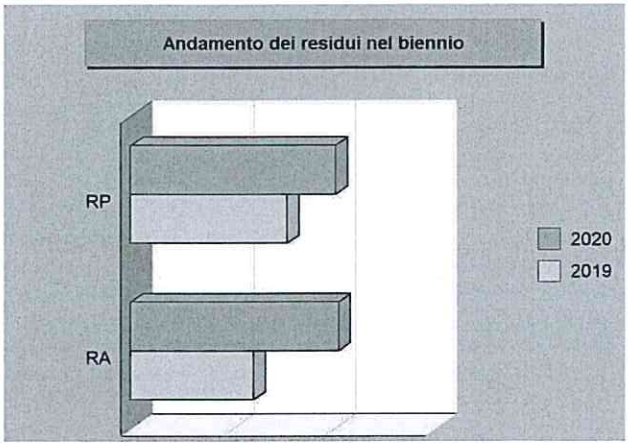

Formazione di nuovi residui attivi (competenza 2020)

Denominazione		Accertamenti	Riscossioni	Residui attivi
Tributi	(+)	2.640.281,15	2.082.667,34	557.613,81
Trasferimenti correnti	(+)	559.372,82	533.972,72	25.400,10
Extratributarie	(+)	472.539,40	419.759,98	52.779,42
Entrate C/capitale	(+)	574.120,22	189.120,22	385.000,00
Riduzioni finanziarie	(+)	0,00	0,00	0,00
Accensione prestiti	(+)	0,00	0,00	0,00
Anticipazioni	(+)	0,00	0,00	0,00
	Parziale	4.246.313,59	3.225.520,26	1.020.793,33
Entrate C/terzi	(+)	420.602,78	418.645,96	1.956,82
	Totale	**4.666.916,37**	**3.644.166,22**	**1.022.750,15**

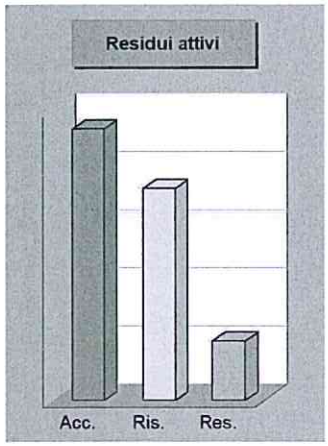

Formazione di nuovi residui passivi (competenza 2020)

Denominazione		Impegni	Pagamenti	Residui passivi
Spese correnti	(+)	2.949.098,28	2.128.651,57	820.446,71
Spese C/capitale	(+)	599.347,25	447.643,01	151.704,24
Incr. att. finanziarie	(+)	0,00	0,00	0,00
Rimborso prestiti	(+)	47.235,96	47.235,96	0,00
Chiusura anticipaz.	(+)	0,00	0,00	0,00
	Parziale	3.595.681,49	2.623.530,54	972.150,95
Uscite C/terzi	(+)	420.602,78	384.517,42	36.085,36
	Totale	**4.016.284,27**	**3.008.047,96**	**1.008.236,31**

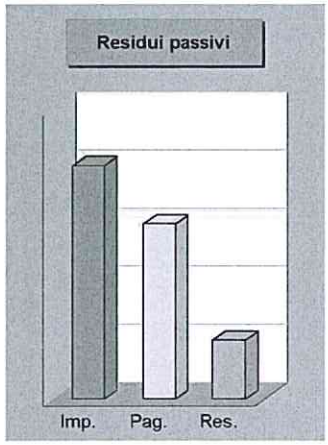

Residui attivi competenza e tendenza in atto

Denominazione		2019	2020
Tributi	(+)		557.613,81
Trasferi. correnti	(+)		25.400,10
Extratributarie	(+)		52.779,42
Entrate C/capitale	(+)		385.000,00
Riduzioni finanziarie	(+)		0,00
Accensione prestiti	(+)		0,00
Anticipazioni	(+)		0,00
Parziale			1.020.793,33
Entrate C/terzi	(+)		1.956,82
Totale		**604.701,64**	**1.022.750,15**

Residui passivi competenza e tendenza in atto

Denominazione		2019	2020
Spese correnti	(+)		820.446,71
Spese C/capitale	(+)		151.704,24
Incr. att. finanziarie	(+)		0,00
Rimborso prestiti	(+)		0,00
Chiusura anticipaz.	(+)		0,00
Parziale			972.150,95
Uscite C/terzi	(+)		36.085,36
Totale		**770.488,53**	**1.008.236,31**

Smaltimento di residui precedenti

Velocità di incasso o pagamento e solvibilità
La conservazione nel tempo di una posizione creditoria o debitoria riconducibile ad esercizi precedenti è un'attività prettamente contabile che verifica il grado di attendibilità e di solvibilità della singola posizione pregressa. Si tratta di elementi che, se non monitorati e non seguiti da un adeguato accantonamento del FCDE in spesa, possono produrre effetti negativi sulla solidità del bilancio. La velocità di incasso dei residui attivi, infatti, influenza la giacenza di cassa mentre la presenza di crediti deteriorati riduce il grado di liquidità dell'attivo patrimoniale. La consistenza iniziale dei residui si riduce, nel tempo, in seguito alla riscossione del credito o al pagamento del debito, oppure, ed è una condizione meno favorevole per l'ente, per lo stralcio dell'originaria posizione creditoria.

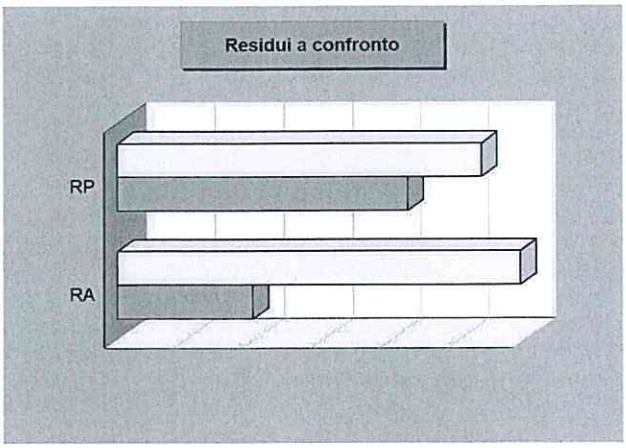

Smaltimento vecchi residui attivi (residui 2019 e precedenti)

Denominazione		Residui iniziali	Residui finali	di cui Riscossi
Tributi	(+)	430.493,73	67.719,89	448.331,77
Trasferimenti correnti	(+)	30.339,41	0,00	30.339,41
Extratributarie	(+)	71.422,71	13.784,41	57.637,46
Entrate C/capitale	(+)	105.000,00	35.000,00	70.000,00
Riduzioni finanziarie	(+)	0,00	0,00	0,00
Accensione prestiti	(+)	0,00	0,00	0,00
Anticipazioni	(+)	0,00	0,00	0,00
	Parziale	637.255,85	116.504,30	606.308,64
Entrate C/terzi	(+)	6.821,56	1.901,03	4.176,02
	Totale	**644.077,41**	**118.405,33**	**610.484,66**

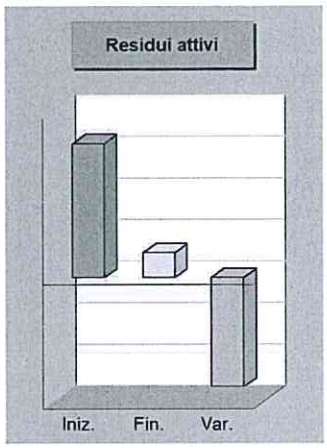

Smaltimento vecchi residui passivi (residui 2019 e precedenti)

Denominazione		Residui iniziali	Residui finali	di cui Pagati
Spese correnti	(+)	655.740,27	52.312,47	581.071,10
Spese C/capitale	(+)	106.207,76	500,00	105.707,76
Incr. att. finanziarie	(+)	0,00	0,00	0,00
Rimborso prestiti	(+)	0,00	0,00	0,00
Chiusura anticipaz.	(+)	0,00	0,00	0,00
	Parziale	761.948,03	52.812,47	686.778,86
Uscite C/terzi	(+)	93.043,28	53.583,43	38.715,34
	Totale	**854.991,31**	**106.395,90**	**725.494,20**

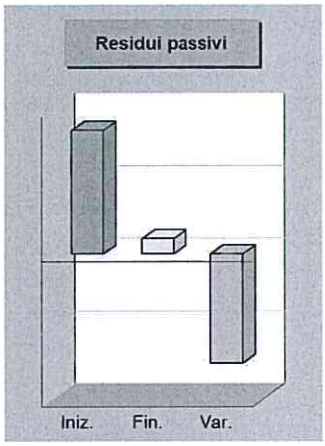

Residui attivi C/Residui e tendenza in atto

Denominazione		2019	2020
Tributi	(+)		67.719,89
Trasferim. correnti	(+)		0,00
Extratributarie	(+)		13.784,41
Entrate C/capitale	(+)		35.000,00
Riduzioni finanziarie	(+)		0,00
Accensione prestiti	(+)		0,00
Anticipazioni	(+)		0,00
Parziale			116.504,30
Entrate C/terzi	(+)		1.901,03
Totale		**39.375,77**	**118.405,33**

Residui passivi C/Residui e tendenza in atto

Denominazione		2019	2020
Spese correnti	(+)		52.312,47
Spese C/capitale	(+)		500,00
Incr. att. finanziarie	(+)		0,00
Rimborso prestiti	(+)		0,00
Chiusura anticipaz.	(+)		0,00
Parziale			52.812,47
Uscite C/terzi	(+)		53.583,43
Totale		**84.502,78**	**106.395,90**

Scostamento dalle previsioni iniziali

Pianificazione ed evoluzione degli eventi

La programmazione iniziale, con lo stanziamento delle risorse in bilancio, può subire degli adeguamenti in corso d'opera per effetto delle mutate esigenze, della maggiore disponibilità di informazioni e per l'adeguamento alle modifiche legislative intervenute. Tutti gli anni considerati nel bilancio possono essere oggetto di modifica. In particolare, le variazioni degli accantonamenti al fondo pluriennale vincolato dovute all'applicazione del principio di esigibilità devono essere effettuate con riferimento agli stanziamenti relativi all'intero triennio, e questo, al fine di garantire l'equivalenza tra l'importo degli stanziamenti di spesa riguardanti il fondo pluriennale vincolato (FPV/U) e il fondo pluriennale vincolato iscritto in entrata (FPV/E). Il prospetto mostra la situazione della sola competenza.

Aggiornamento in corso d'esercizio delle previsioni di Entrata (competenza 2020)

Previsioni		Iniziali	Finali	Scostamento	% Variazione
Tributi	(+)	2.624.564,00	2.509.464,00	-115.100,00	-4,39%
Trasferimenti	(+)	196.679,07	486.956,07	290.277,00	147,59%
Extratributarie	(+)	546.887,00	534.794,00	-12.093,00	-2,21%
Entrate C/capitale	(+)	2.091.738,00	2.285.955,00	194.217,00	9,28%
Riduzioni finanziarie	(+)	0,00	0,00	0,00	-
Accensione prestiti	(+)	0,00	0,00	0,00	-
Anticipazioni	(+)	0,00	0,00	0,00	-
	Parziale	5.459.868,07	5.817.169,07	357.301,00	
Entrate C/terzi	(+)	834.620,00	834.620,00	0,00	
	Totale	**6.294.488,07**	**6.651.789,07**	**357.301,00**	

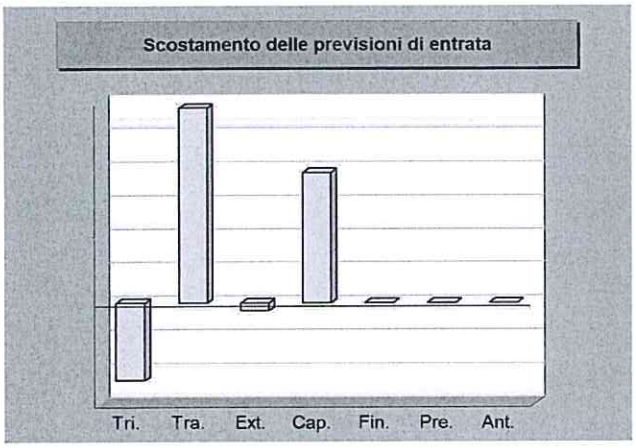

Aggiornamento in corso d'esercizio delle previsioni di Uscita (competenza 2020)

Previsioni		Iniziali	Finali	Scostamento	% Variazione
Spese correnti	(+)	3.318.278,07	3.692.952,67	374.674,60	11,29%
Spese C/capitale	(+)	2.091.738,00	5.103.524,29	3.011.786,29	143,98%
Incr. att. finanziarie	(+)	0,00	0,00	0,00	-
Rimborso prestiti	(+)	59.257,00	96.080,00	36.823,00	62,14%
Chiusura anticipazioni	(+)	0,00	0,00	0,00	-
	Parziale	5.469.273,07	8.892.556,96	3.423.283,89	
Uscite C/terzi	(+)	834.620,00	834.620,00	0,00	
	Totale	**6.303.893,07**	**9.727.176,96**	**3.423.283,89**	

GESTIONE DELLE ENTRATE PER TIPOLOGIA

Entrate tributarie

Federalismo fiscale e fiscalità centralizzata

Il comune può intervenire con scelte di politica tributaria nel campo applicativo di taluni tributi, come l'imposta unica comunale (IUC) - con l'imposta municipale propria (IMU), la tassa sui rifiuti (TARI) e il tributo sui servizi indivisibili (TASI) - l'addizionale sull'IRPEF e l'imposta sulla pubblicità e sulle pubbliche affissioni. Per quanto riguarda la concreta modalità di accertamento di queste entrate, i criteri che portano a giudicare positivamente il lavoro del comune sono essenzialmente due: la capacità di contrastare l'evasione e quella di riscuotere il credito con rapidità. Questi comportamenti sono un preciso indice di giustizia contributiva e denotano, allo stesso tempo, lo sforzo dell'amministrazione teso ad aumentare la solidità del bilancio comunale nel tempo.

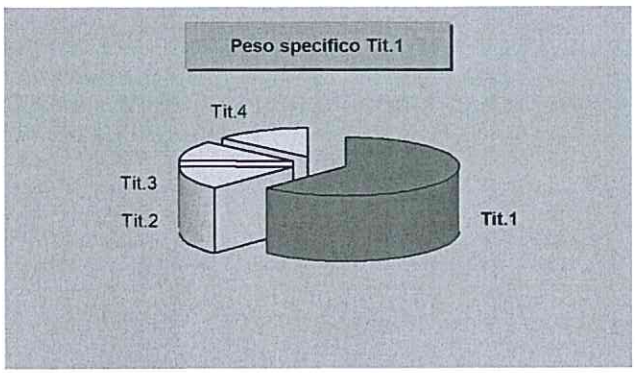

Rendiconto 2020 e tendenza in atto

Accertamenti	2019	2020
Tributi	0,00	2.640.281,15
Trasferimenti correnti	0,00	559.372,82
Extratributarie	0,00	472.539,40
Entrate C/capitale	0,00	574.120,22
Riduzioni finanziarie	0,00	0,00
Accensione prestiti	0,00	0,00
Anticipazioni	0,00	0,00
Entrate C/terzi	0,00	420.602,78
Totale	0,00	4.666.916,37

Stato accertamento e grado riscossione

Titolo 1	Accertamenti	Riscossioni
(intero Titolo)	2.640.281,15	2.082.667,34

Composizione	% Accertato	% Riscosso
Imposte e tasse	106,1%	76,1%
Compartecipazioni	-	-
Pereq. centrale	100,0%	95,9%
Pereq. regione	-	-
Totale	105,2%	78,9%

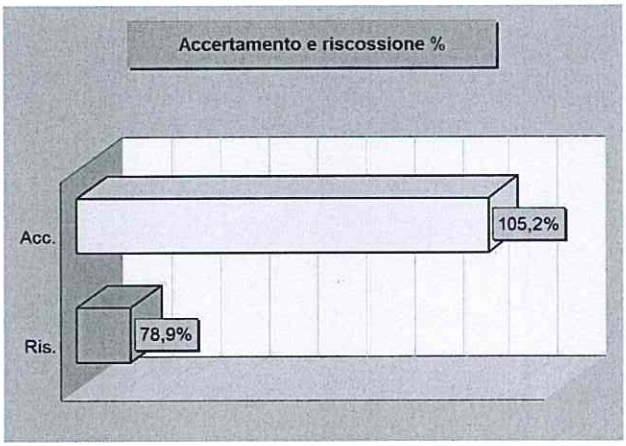

Movimenti contabili (competenza 2020)

Programmazione		Stanz. finali	Accertamenti	Scostam. (+/-)
Imposte e tasse	(+)	2.142.989,00	2.273.814,92	-130.825,92
Compartecipazioni	(+)	0,00	0,00	0,00
Pereq. centrale	(+)	366.475,00	366.466,23	8,77
Pereq. regione	(+)	0,00	0,00	0,00
	Totale	2.509.464,00	2.640.281,15	-130.817,15

Gestione		Accertamenti	Riscossioni	Scostam. (+/-)
Imposte e tasse	(+)	2.273.814,92	1.731.190,06	542.624,86
Compartecipazioni	(+)	0,00	0,00	0,00
Pereq. centrale	(+)	366.466,23	351.477,28	14.988,95
Pereq. regione	(+)	0,00	0,00	0,00
	Totale	2.640.281,15	2.082.667,34	557.613,81

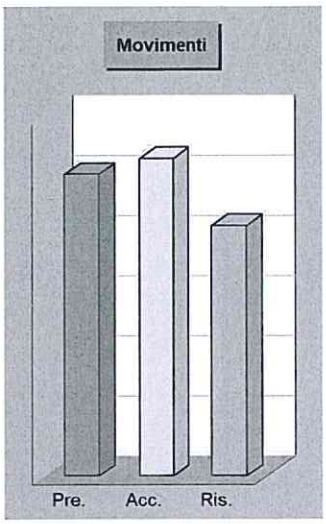

Trasferimenti correnti

Trasferimenti e ridistribuzione della ricchezza

La normativa introdotta dal *federalismo fiscale* tende a ridimensionare l'azione dello Stato a favore degli enti, sostituendola con una maggiore gestione delle entrate proprie. Ci si limita, pertanto, a contenere la differente distribuzione della ricchezza agendo con interventi mirati di tipo perequativo. Il criterio scelto individua, per ciascun ente, un volume di risorse "standardizzate" e che sono, per l'appunto, il suo *fabbisogno standard*. Ed è proprio questa entità che lo Stato intende coprire stimolando l'autonomia dell'ente nella ricerca delle entrate proprie tramite l'autofinanziamento. La riduzione della disparità di ricchezza tra le varie zone dovrebbe essere invece garantita dal residuo intervento statale, oltre che dagli interventi mirati dell'Unione europea.

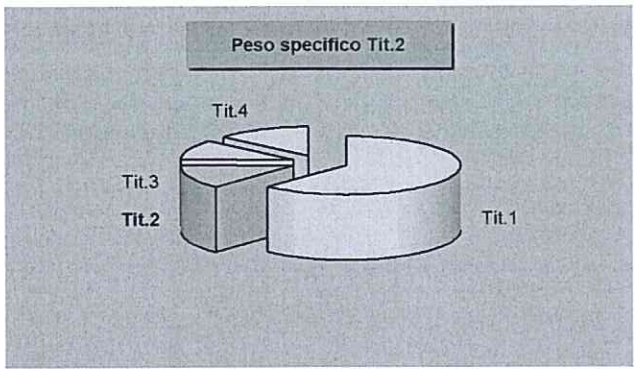

Rendiconto 2020 e tendenza in atto

Accertamenti	2019	2020
Tributi	0,00	2.640.281,15
Trasferimenti correnti	0,00	559.372,82
Extratributarie	0,00	472.539,40
Entrate C/capitale	0,00	574.120,22
Riduzioni finanziarie	0,00	0,00
Accensione prestiti	0,00	0,00
Anticipazioni	0,00	0,00
Entrate C/terzi	0,00	420.602,78
Totale	0,00	4.666.916,37



Stato accertamento e grado riscossione

Titolo 2	Accertamenti	Riscossioni
(intero Titolo)	559.372,82	533.972,72

Composizione	% Accertato	% Riscosso
Trasferimenti PA	115,7%	95,4%
Trasferim. famiglie	89,3%	99,6%
Trasferim. imprese	-	-
Trasferim. privati	-	-
Trasferimenti UE	-	-
Totale	114,9%	95,5%

Movimenti contabili (competenza 2020)

Programmazione		Stanz. finali	Accertamenti	Scostam. (+/-)
Trasferimenti PA	(+)	471.956,07	545.979,82	-74.023,75
Trasferim. famiglie	(+)	15.000,00	13.393,00	1.607,00
Trasferim. imprese	(+)	0,00	0,00	0,00
Trasferim. privati	(+)	0,00	0,00	0,00
Trasferim. UE	(+)	0,00	0,00	0,00
	Totale	486.956,07	559.372,82	-72.416,75

Gestione		Accertamenti	Riscossioni	Scostam. (+/-)
Trasferimenti PA	(+)	545.979,82	520.627,28	25.352,54
Trasferim. famiglie	(+)	13.393,00	13.345,44	47,56
Trasferim. imprese	(+)	0,00	0,00	0,00
Trasferim. privati	(+)	0,00	0,00	0,00
Trasferimenti UE	(+)	0,00	0,00	0,00
	Totale	559.372,82	533.972,72	25.400,10

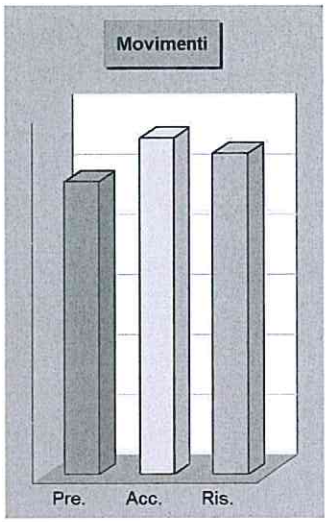

Entrate extratributarie

Entrate proprie e imposizione tariffaria

Appartengono a questo insieme di risorse i proventi dei servizi pubblici, i proventi dei beni dell'ente, gli interessi sulle anticipazioni e sui crediti, gli utili netti delle aziende speciali e partecipate, i dividendi di società e altre poste residuali, come i proventi diversi. Il valore sociale e finanziario dei *proventi dei servizi pubblici* è notevole ed abbraccia tutte le prestazioni rese alla cittadinanza sotto forma di servizi istituzionali (servizi essenziali), servizi a domanda individuale e servizi a rilevanza economica. I *proventi dei beni* sono costituiti, invece, dagli affitti addebitati agli utilizzatori degli immobili del patrimonio concessi in locazione. All'interno di questa categoria rientra anche il canone richiesto per l'occupazione di spazi ed aree pubbliche (Cosap).

Rendiconto 2020 e tendenza in atto

Accertamenti	2019	2020
Tributi	0,00	2.640.281,15
Trasferimenti correnti	0,00	559.372,82
Extratributarie	0,00	472.539,40
Entrate C/capitale	0,00	574.120,22
Riduzioni finanziarie	0,00	0,00
Accensione prestiti	0,00	0,00
Anticipazioni	0,00	0,00
Entrate C/terzi	0,00	420.602,78
Totale	0,00	4.666.916,37

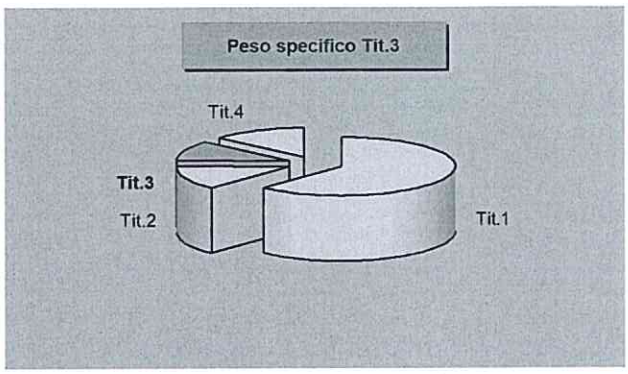

Stato accertamento e grado riscossione

Titolo 3	Accertamenti	Riscossioni
(intero Titolo)	472.539,40	419.759,98

Composizione	% Accertato	% Riscosso
Proventi beni e serv.	97,0%	85,9%
Proventi irregolarità	98,6%	92,0%
Interessi attivi	4,4%	100,0%
Redditi da capitale	100,0%	100,0%
Altre entrate	76,9%	91,0%
Totale	88,4%	88,8%



Movimenti contabili (competenza 2020)

Programmazione		Stanz. finali	Accertamenti	Scostam. (+/-)
Proventi beni e servizi	(+)	230.200,00	223.376,60	6.823,40
Proventi irregolarità	(+)	62.000,00	61.137,60	862,40
Interessi attivi	(+)	50,00	2,21	47,79
Redditi da capitale	(+)	6.250,00	6.248,86	1,14
Altre entrate	(+)	236.294,00	181.774,13	54.519,87
	Totale	534.794,00	472.539,40	62.254,60

Gestione		Accertamenti	Riscossioni	Scostam. (+/-)
Proventi beni e servizi	(+)	223.376,60	191.822,78	31.553,82
Proventi irregolarità	(+)	61.137,60	56.229,10	4.908,50
Interessi attivi	(+)	2,21	2,21	0,00
Redditi da capitale	(+)	6.248,86	6.248,86	0,00
Altre entrate	(+)	181.774,13	165.457,03	16.317,10
	Totale	472.539,40	419.759,98	52.779,42



Entrate in conto capitale

Investimenti a medio e lungo termine

I trasferimenti in C/capitale sono risorse a titolo gratuito concesse al comune da entità pubbliche, come lo Stato, la regione o la provincia, oppure erogati da soggetti privati. Queste entrate, spesso rilevanti, possono essere destinate alla costruzione di nuove opere pubbliche o alla manutenzione straordinaria del patrimonio. Rientrano in questa categoria anche le alienazioni dei beni comunali, un'operazione il cui introito dev'essere sempre reinvestito in spese d'investimento, conservando pertanto l'originaria destinazione. Quello che è nato come un investimento, infatti, può essere alienato ma il corrispondente ricavo di vendita non può diventare un mezzo di finanziamento del bilancio di parte corrente, salvo l'esistenza di eccezioni espressamente previste dalla legge.

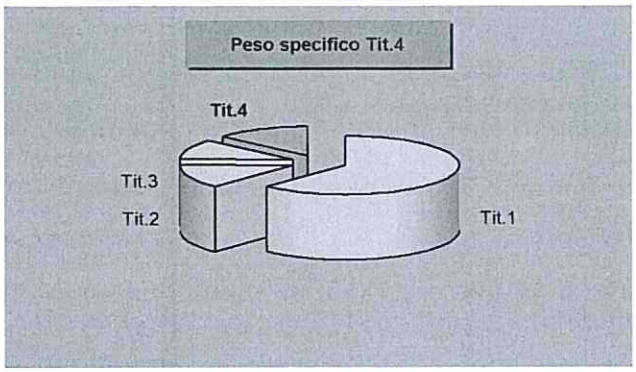

Rendiconto 2020 e tendenza in atto

Accertamenti	2019	2020
Tributi	0,00	2.640.281,15
Trasferimenti correnti	0,00	559.372,82
Extratributarie	0,00	472.539,40
Entrate C/capitale	0,00	574.120,22
Riduzioni finanziarie	0,00	0,00
Accensione prestiti	0,00	0,00
Anticipazioni	0,00	0,00
Entrate C/terzi	0,00	420.602,78
Totale	0,00	4.666.916,37

Stato accertamento e grado riscossione

Titolo 4	Accertamenti	Riscossioni
(intero Titolo)	574.120,22	189.120,22

Composizione	% Accertato	% Riscosso
Tributi C/capitale	-	-
Contrib. investimenti	29,3%	8,3%
Trasf. C/capitale	79,7%	100,0%
Alienazione beni	4,7%	100,0%
Altre entrate	26,2%	100,0%
Totale	25,1%	32,9%



Movimenti contabili (competenza 2020)

Programmazione		Stanz. finali	Accertamenti	Scostam. (+/-)
Tributi C/capitale	(+)	0,00	0,00	0,00
Contrib. investimenti	(+)	1.431.555,00	420.000,00	1.011.555,00
Trasf. C/capitale	(+)	66.000,00	52.627,44	13.372,56
Alienazione beni	(+)	488.400,00	23.000,00	465.400,00
Altre entrate	(+)	300.000,00	78.492,78	221.507,22
	Totale	2.285.955,00	574.120,22	1.711.834,78

Gestione		Accertamenti	Riscossioni	Scostam. (+/-)
Tributi C/capitale	(+)	0,00	0,00	0,00
Contrib. investimenti	(+)	420.000,00	35.000,00	385.000,00
Trasf. C/capitale	(+)	52.627,44	52.627,44	0,00
Alienazione beni	(+)	23.000,00	23.000,00	0,00
Altre entrate	(+)	78.492,78	78.492,78	0,00
	Totale	574.120,22	189.120,22	385.000,00

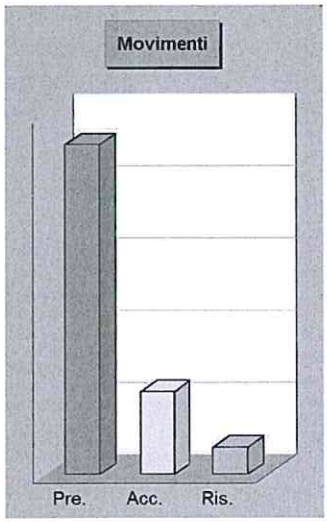

Riduzione di attività finanziarie

Dismissioni finanziarie e movimenti di fondi

Rientrano nell'insieme le alienazioni di attività finanziarie, le riscossioni di crediti a breve, medio e lungo termine, oltre la voce residuale delle altre entrate per riduzioni di attività finanziarie. Si tratta, in prevalenza, di operazioni spesso connesse ai movimenti di fondi e pertanto non legate ad effettive scelte di programmazione politica o amministrativa. I movimenti di fondi, infatti, consistono nella chiusura di una posizione debitoria e creditoria, di solito a saldo zero, a meno che l'estinzione non produca un guadagno (plusvalenza) o una perdita (minusvalenza) di valore. Una voce interessante di questo aggregato sono le alienazioni di attività finanziarie, dato che in essa confluiscono le alienazioni di partecipazioni, di fondi d'investimento e la dismissione di obbligazioni.

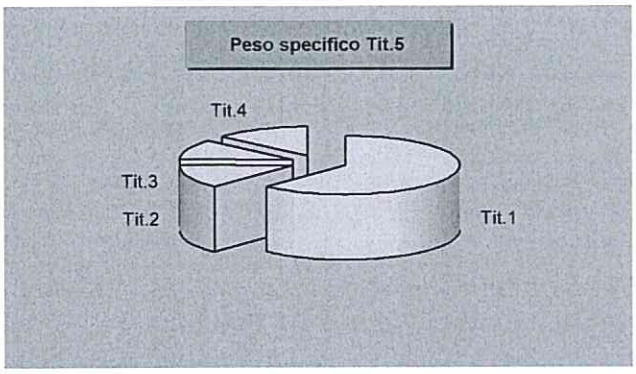

Rendiconto 2020 e tendenza in atto

Accertamenti	2019	2020
Tributi	0,00	2.640.281,15
Trasferimenti correnti	0,00	559.372,82
Extratributarie	0,00	472.539,40
Entrate C/capitale	0,00	574.120,22
Riduzioni finanziarie	0,00	0,00
Accensione prestiti	0,00	0,00
Anticipazioni	0,00	0,00
Entrate C/terzi	0,00	420.602,78
Totale	0,00	4.666.916,37

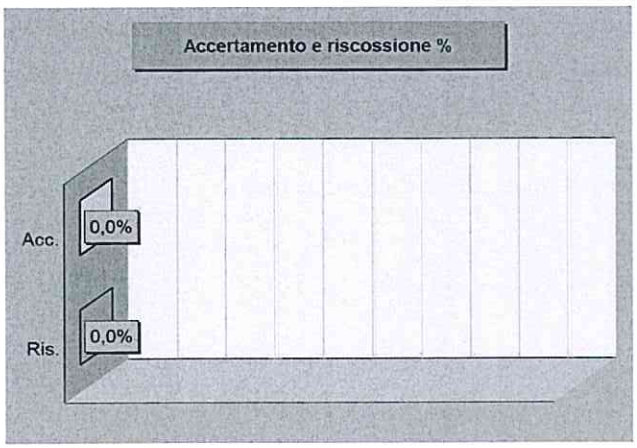

Stato accertamento e grado riscossione

Titolo 5	Accertamenti	Riscossioni
(intero Titolo)	0,00	0,00

Composizione	% Accertato	% Riscosso
Alienazioni finanziarie	-	-
Crediti a breve	-	-
Crediti a medio/lungo	-	-
Altre attività	-	-
Totale	-	-

Movimenti contabili (competenza 2020)

Programmazione		Stanz. finali	Accertamenti	Scostam. (+/-)
Alienazioni finanziarie	(+)	0,00	0,00	0,00
Crediti a breve	(+)	0,00	0,00	0,00
Crediti a medio/lungo	(+)	0,00	0,00	0,00
Altre attività	(+)	0,00	0,00	0,00
	Totale	0,00	0,00	0,00

Gestione		Accertamenti	Riscossioni	Scostam. (+/-)
Alienazioni finanziarie	(+)	0,00	0,00	0,00
Crediti a breve	(+)	0,00	0,00	0,00
Crediti a medio/lungo	(+)	0,00	0,00	0,00
Altre attività	(+)	0,00	0,00	0,00
	Totale	0,00	0,00	0,00



Accensione di prestiti

Investimenti e ricorso al credito

Rientrano in questo ambito le accensioni di prestiti, i finanziamenti a breve termine, i prestiti obbligazionari e le anticipazioni di cassa. L'importanza di queste poste dipende dalla politica finanziaria perseguita dal comune, posto che un ricorso frequente al sistema creditizio, e per importi rilevanti, accentua il peso di queste voci sulla spesa. D'altro canto, le entrate proprie (alienazioni di beni, concessioni edilizie e avanzo), i finanziamenti gratuiti (contributi in C/capitale) e le eccedenze di parte corrente (risparmio) possono non essere sufficienti per finanziare il piano annuale degli investimenti. In tale circostanza, il ricorso al credito esterno, sia di natura agevolata che a tassi di mercato, diventa l'unico mezzo per realizzare l'opera a suo tempo programmata.

Rendiconto 2020 e tendenza in atto

Accertamenti	2019	2020
Tributi	0,00	2.640.281,15
Trasferimenti correnti	0,00	559.372,82
Extratributarie	0,00	472.539,40
Entrate C/capitale	0,00	574.120,22
Riduzioni finanziarie	0,00	0,00
Accensione prestiti	0,00	0,00
Anticipazioni	0,00	0,00
Entrate C/terzi	0,00	420.602,78
Totale	0,00	4.666.916,37

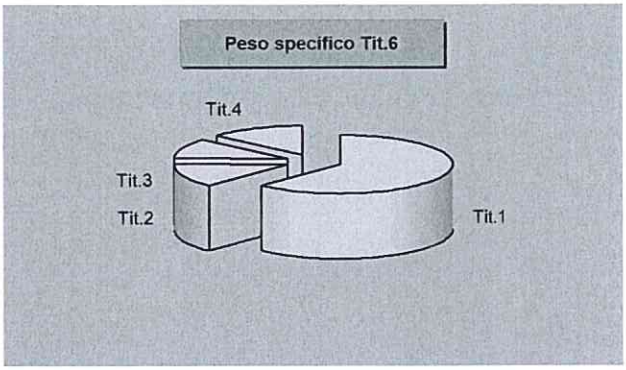

Stato accertamento e grado riscossione

Titolo 6	Accertamenti	Riscossioni
(intero Titolo)	0,00	0,00

Composizione	% Accertato	% Riscosso
Alienazioni finanz.	-	-
Crediti a breve	-	-
Crediti a medio/lungo	-	-
Altre attività	-	-
Totale	-	-



Movimenti contabili (competenza 2020)

Programmazione		Stanz. finali	Accertamenti	Scostam. (+/-)
Alienazioni finanziarie	(+)	0,00	0,00	0,00
Crediti a breve	(+)	0,00	0,00	0,00
Crediti a medio/lungo	(+)	0,00	0,00	0,00
Altre attività	(+)	0,00	0,00	0,00
	Totale	0,00	0,00	0,00

Gestione		Accertamenti	Riscossioni	Scostam. (+/-)
Alienazioni finanziarie	(+)	0,00	0,00	0,00
Crediti a breve	(+)	0,00	0,00	0,00
Crediti a medio/lungo	(+)	0,00	0,00	0,00
Altre attività	(+)	0,00	0,00	0,00
	Totale	0,00	0,00	0,00

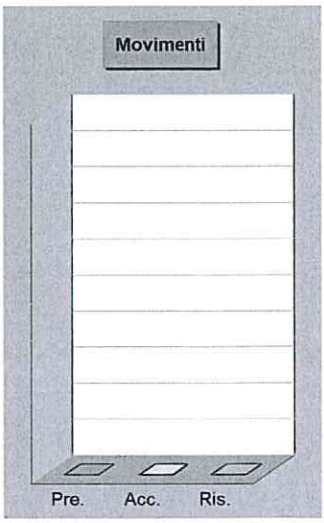

Anticipazioni

Ricorso all'anticipazione di tesoreria
Questo titolo comprende prevalentemente le anticipazioni di tesoreria. L'importo di rendiconto, ove presente, indica la dimensione complessiva delle aperture di credito erogate dal tesoriere su specifica richiesta dell'ente, operazioni poi contabilizzate in bilancio. Si tratta di movimenti che non costituiscono un vero e proprio debito, essendo destinati a fronteggiare solo temporanee esigenze di liquidità poi estinte entro la fine dell'anno. L'eventuale accertamento registrato in entrata, a cui si deve contrapporre altrettanto impegno in uscita (chiusura dell'anticipazioni) indica, in modo simile a qualunque apertura di credito sotto forma di fido bancario, l'ammontare massimo della anticipazione che l'ente ha utilizzato nell'esercizio appena chiuso.

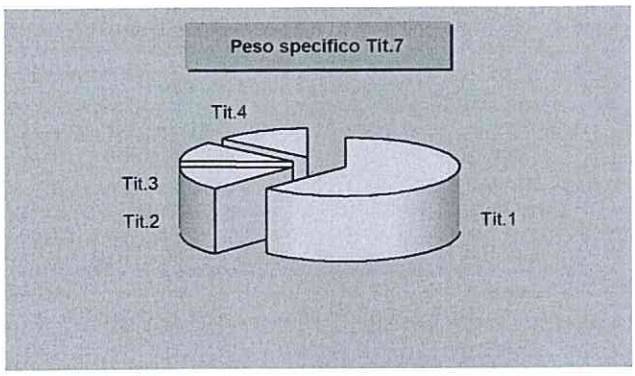

Rendiconto 2020 e tendenza in atto

Accertamenti	2019	2020
Tributi	0,00	2.640.281,15
Trasferimenti correnti	0,00	559.372,82
Extratributarie	0,00	472.539,40
Entrate C/capitale	0,00	574.120,22
Riduzioni finanziarie	0,00	0,00
Accensione prestiti	0,00	0,00
Anticipazioni	0,00	0,00
Entrate C/terzi	0,00	420.602,78
Totale	0,00	4.666.916,37

Stato accertamento e grado riscossione

Titolo 7	Accertamenti	Riscossioni
(intero Titolo)	0,00	0,00

Composizione	% Accertato	% Riscosso
Anticipazioni	0,00	0,00
Totale	0,00	0,00

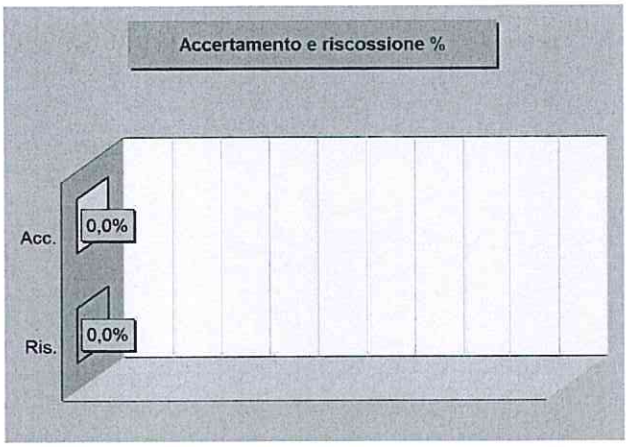

Movimenti contabili (competenza 2020)

Programmazione		Stanz. finali	Accertamenti	Scostam. (+/-)
Anticipazioni	(+)	0,00	0,00	0,00
	Totale	0,00	0,00	0,00

Gestione		Accertamenti	Riscossioni	Scostam. (+/-)
Anticipazioni	(+)	0,00	0,00	0,00
	Totale	0,00	0,00	0,00



GESTIONE DELLA SPESA PER MISSIONE

Previsioni finali delle spese per missione

Le risorse destinate alle missioni e programmi
I documenti politici di strategia e di indirizzo generale, come il DUP, sono gli strumenti mediante i quali il consiglio, organo rappresentativo della collettività locale, indica i principali obiettivi da perseguire nell'immediato futuro. L'attività di indirizzo tende quindi ad assicurare un ragionevole grado di coerenza tra le scelte operate e la disponibilità effettiva di risorse. Il bilancio, costruito per missioni e programmi, associa l'obiettivo strategico con la rispettiva dotazione finanziaria. Questi stanziamenti possono subire in corso d'opera talune variazioni e correzioni per adattarli alla mutata realtà o alle esigenze sopravvenute. Il prospetto seguente mostra la situazione della spesa per missione (stanziamenti) aggiornata con le previsioni definitive di bilancio.

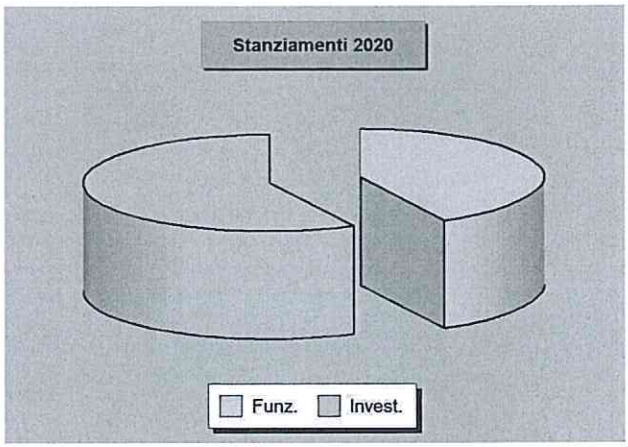

Parte "Funzionamento" delle Missioni - Previsione 2020

			Correnti	Rim. prestiti	Chiusura ant.	**Funzionamento**
1	Servizi generali	(+)	1.126.750,32	0,00	0,00	1.126.750,32
2	Giustizia	(+)	0,00	0,00	0,00	0,00
3	Ordine pubblico	(+)	147.853,00	0,00	0,00	147.853,00
4	Istruzione	(+)	170.631,10	0,00	0,00	170.631,10
5	Beni e attività culturali	(+)	15.291,36	0,00	0,00	15.291,36
6	Sport e tempo libero	(+)	0,00	0,00	0,00	0,00
7	Turismo	(+)	0,00	0,00	0,00	0,00
8	Territorio, abitazioni	(+)	196.074,00	0,00	0,00	196.074,00
9	Tutela ambiente	(+)	637.120,02	0,00	0,00	637.120,02
10	Trasporti	(+)	302.826,80	0,00	0,00	302.826,80
11	Soccorso civile	(+)	11.490,00	0,00	0,00	11.490,00
12	Sociale e famiglia	(+)	958.474,07	0,00	0,00	958.474,07
13	Salute	(+)	0,00	0,00	0,00	0,00
14	Sviluppo economico	(+)	0,00	0,00	0,00	0,00
15	Lavoro e formazione	(+)	0,00	0,00	0,00	0,00
16	Agricoltura e pesca	(+)	0,00	0,00	0,00	0,00
17	Energia	(+)	0,00	0,00	0,00	0,00
18	Relazioni con autonomie	(+)	0,00	0,00	0,00	0,00
19	Relazioni internazionali	(+)	0,00	0,00	0,00	0,00
20	Fondi e accantonamenti	(+)	106.617,00	0,00	0,00	106.617,00
50	Debito pubblico	(+)	19.825,00	96.080,00	0,00	115.905,00
60	Anticipazioni finanziarie	(+)	0,00	0,00	0,00	0,00
	Programmazione teorica (al lordo FPV/U)		3.692.952,67	96.080,00	0,00	**3.789.032,67**

Parte "Investimento" delle Missioni - Previsione 2020

			C/Capitale	Incr. att. fin.	**Investimento**
1	Servizi generali	(+)	313.292,19	0,00	313.292,19
2	Giustizia	(+)	2.430,00	0,00	2.430,00
3	Ordine pubblico	(+)	12.000,00	0,00	12.000,00
4	Istruzione	(+)	2.711.000,00	0,00	2.711.000,00
5	Beni e attività culturali	(+)	0,00	0,00	0,00
6	Sport e tempo libero	(+)	0,00	0,00	0,00
7	Turismo	(+)	0,00	0,00	0,00
8	Territorio, abitazioni	(+)	150.560,00	0,00	150.560,00
9	Tutela ambiente	(+)	1.287.248,16	0,00	1.287.248,16
10	Trasporti	(+)	584.983,94	0,00	584.983,94
11	Soccorso civile	(+)	0,00	0,00	0,00
12	Sociale e famiglia	(+)	42.010,00	0,00	42.010,00
13	Salute	(+)	0,00	0,00	0,00
14	Sviluppo economico	(+)	0,00	0,00	0,00
15	Lavoro e formazione	(+)	0,00	0,00	0,00
16	Agricoltura e pesca	(+)	0,00	0,00	0,00
17	Energia	(+)	0,00	0,00	0,00
18	Relazioni con autonomie	(+)	0,00	0,00	0,00
19	Relazioni internazionali	(+)	0,00	0,00	0,00
20	Fondi e accantonamenti	(+)	0,00	0,00	0,00
50	Debito pubblico	(+)	0,00	0,00	0,00
60	Anticipazioni finanziarie	(+)	0,00	0,00	0,00
	Programmazione teorica (al lordo FPV/U)		5.103.524,29	0,00	**5.103.524,29**

Previsioni finali per funzionamento e investimento

Il budget definitivo per missioni e programmi

I programmi di spesa e, in particolare, i loro aggregati per "Missione", sono importanti riferimenti per misurare a fine esercizio l'efficacia dell'azione intrapresa dall'ente. È opportuno ricordare che i programmi in cui si articola la missione sono costituiti da spese di funzionamento e da investimenti. Le prime (funzionamento) comprendono gli interventi per consentire la normale erogazione dei servizi (spese correnti), per garantire la restituzione del capitale mutuato (rimborso prestiti) e le eventuali anticipazioni finanziarie aperte (anticipazioni). Il secondo tipo di spesa (investimenti) riprende invece le opere pubbliche in senso stretto (spese C/capitale) e le operazioni di sola natura finanziaria (incremento attività finanziarie). I due prospetti mostrano la situazione delle previsioni finali.

Previsioni finali delle spese per Missione 2020

			Funzionamento	Investimento	**Tot. Previsto**
1	Servizi generali	(+)	1.126.750,32	313.292,19	1.440.042,51
2	Giustizia	(+)	0,00	2.430,00	2.430,00
3	Ordine pubblico	(+)	147.853,00	12.000,00	159.853,00
4	Istruzione	(+)	170.631,10	2.711.000,00	2.881.631,10
5	Beni e attività culturali	(+)	15.291,36	0,00	15.291,36
6	Sport e tempo libero	(+)	0,00	0,00	0,00
7	Turismo	(+)	0,00	0,00	0,00
8	Territorio, abitazioni	(+)	196.074,00	150.560,00	346.634,00
9	Tutela ambiente	(+)	637.120,02	1.287.248,16	1.924.368,18
10	Trasporti	(+)	302.826,80	584.983,94	887.810,74
11	Soccorso civile	(+)	11.490,00	0,00	11.490,00
12	Sociale e famiglia	(+)	958.474,07	42.010,00	1.000.484,07
13	Salute	(+)	0,00	0,00	0,00
14	Sviluppo economico	(+)	0,00	0,00	0,00
15	Lavoro e formazione	(+)	0,00	0,00	0,00
16	Agricoltura e pesca	(+)	0,00	0,00	0,00
17	Energia	(+)	0,00	0,00	0,00
18	Relazioni con autonomie	(+)	0,00	0,00	0,00
19	Relazioni internazionali	(+)	0,00	0,00	0,00
20	Fondi e accantonamenti	(+)	106.617,00	0,00	106.617,00
50	Debito pubblico	(+)	115.905,00	0,00	115.905,00
60	Anticipazioni finanziarie	(+)	0,00	0,00	0,00
	Programmazione teorica (al lordo FPV/U)		3.789.032,67	5.103.524,29	**8.892.556,96**

Previsioni per singola missione 2020

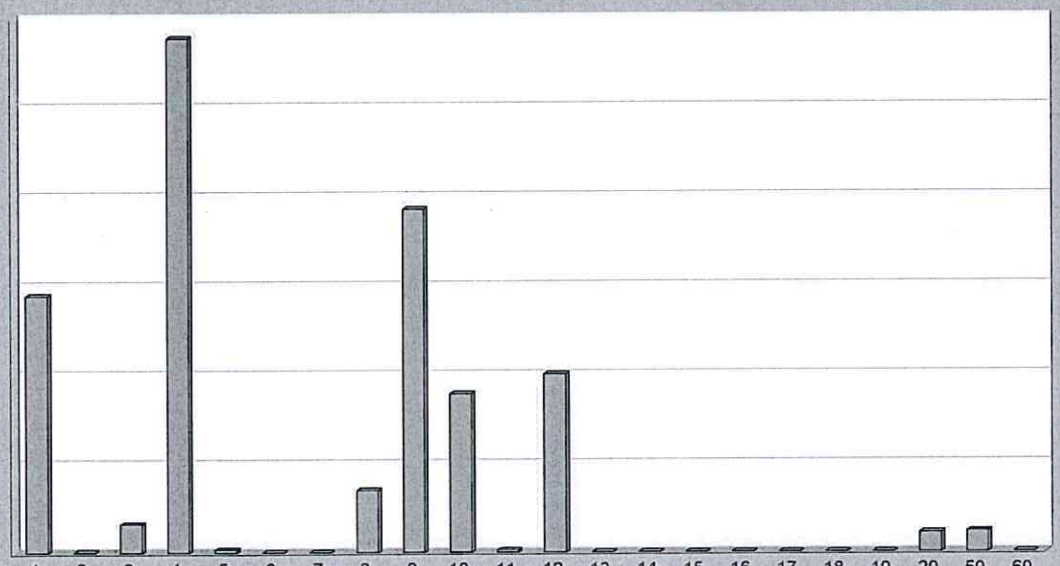

Impegni finali delle spese per missione

La situazione definitiva degli impegni
Ad inizio esercizio, il consiglio aveva approvato il DUP, e cioè il principale documento di pianificazione dell'attività futura. In questo contesto, erano stati identificati sia gli obiettivi generali del nuovo triennio che le risorse necessarie per il loro finanziamento. Il bilancio era stato suddiviso in programmi, poi raggruppati in missioni, a cui facevano capo i budget di spesa stanziati per rendere possibile la loro effettiva realizzazione. Nei mesi successivi, queste scelte si sono tradotte in attività di gestione che hanno comportato l'assunzione degli impegni di spesa. I prospetti riportano la situazione definitiva degli impegni per singola missione (aggregato di programmi) suddivisi nelle componenti destinate al funzionamento e agli interventi d'investimento.

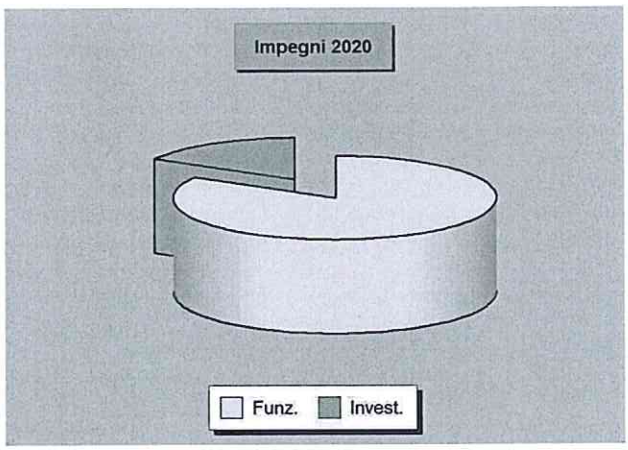

Parte "Funzionamento" delle Missioni - Impegni 2020

			Correnti	Rim.prestiti	Chiusura ant.	**Funzionamento**
1	Servizi generali	(+)	950.221,83	0,00	0,00	950.221,83
2	Giustizia	(+)	0,00	0,00	0,00	0,00
3	Ordine pubblico	(+)	134.632,20	0,00	0,00	134.632,20
4	Istruzione	(+)	137.400,60	0,00	0,00	137.400,60
5	Beni e attività culturali	(+)	7.838,07	0,00	0,00	7.838,07
6	Sport e tempo libero	(+)	0,00	0,00	0,00	0,00
7	Turismo	(+)	0,00	0,00	0,00	0,00
8	Territorio, abitazioni	(+)	29.565,98	0,00	0,00	29.565,98
9	Tutela ambiente	(+)	613.767,17	0,00	0,00	613.767,17
10	Trasporti	(+)	250.055,67	0,00	0,00	250.055,67
11	Soccorso civile	(+)	10.941,00	0,00	0,00	10.941,00
12	Sociale e famiglia	(+)	794.860,58	0,00	0,00	794.860,58
13	Salute	(+)	0,00	0,00	0,00	0,00
14	Sviluppo economico	(+)	0,00	0,00	0,00	0,00
15	Lavoro e formazione	(+)	0,00	0,00	0,00	0,00
16	Agricoltura e pesca	(+)	0,00	0,00	0,00	0,00
17	Energia	(+)	0,00	0,00	0,00	0,00
18	Relazioni con autonomie	(+)	0,00	0,00	0,00	0,00
19	Relazioni internazionali	(+)	0,00	0,00	0,00	0,00
20	Fondi e accantonamenti	(+)	0,00	0,00	0,00	0,00
50	Debito pubblico	(+)	19.815,18	47.235,96	0,00	67.051,14
60	Anticipazioni finanziarie	(+)	0,00	0,00	0,00	0,00
	Impegni complessivi		2.949.098,28	47.235,96	0,00	**2.996.334,24**

Parte "Investimento" delle Missioni - Impegni 2020

			C/Capitale	Incr. att. fin.	**Investimento**
1	Servizi generali	(+)	92.829,67	0,00	92.829,67
2	Giustizia	(+)	0,00	0,00	0,00
3	Ordine pubblico	(+)	0,00	0,00	0,00
4	Istruzione	(+)	65.300,41	0,00	65.300,41
5	Beni e attività culturali	(+)	0,00	0,00	0,00
6	Sport e tempo libero	(+)	0,00	0,00	0,00
7	Turismo	(+)	0,00	0,00	0,00
8	Territorio, abitazioni	(+)	1.265,66	0,00	1.265,66
9	Tutela ambiente	(+)	165.269,57	0,00	165.269,57
10	Trasporti	(+)	273.178,87	0,00	273.178,87
11	Soccorso civile	(+)	0,00	0,00	0,00
12	Sociale e famiglia	(+)	1.503,07	0,00	1.503,07
13	Salute	(+)	0,00	0,00	0,00
14	Sviluppo economico	(+)	0,00	0,00	0,00
15	Lavoro e formazione	(+)	0,00	0,00	0,00
16	Agricoltura e pesca	(+)	0,00	0,00	0,00
17	Energia	(+)	0,00	0,00	0,00
18	Relazioni con autonomie	(+)	0,00	0,00	0,00
19	Relazioni internazionali	(+)	0,00	0,00	0,00
20	Fondi e accantonamenti	(+)	0,00	0,00	0,00
50	Debito pubblico	(+)	0,00	0,00	0,00
60	Anticipazioni finanziarie	(+)	0,00	0,00	0,00
	Impegni complessivi		599.347,25	0,00	**599.347,25**

Impegni per funzionamento e investimento

La composizione della spesa impegnata

Lo stato di realizzazione degli impegni relativi a missioni e programmi dipende dalla composizione dell'intervento. Una forte componente di spesa per investimento non attuata per la mancata concessione del finanziamento, ad esempio, non indicherà alcun impegno producendo una apparente contrazione del grado di realizzazione. La stessa situazione si verifica quando la spesa già prevista e finanziata non è impegnata nell'esercizio ma è imputata in un anno diverso per effetto dalla mancata immediata esigibilità (FPV attivato). Negli argomenti che poi descriveranno lo stato di realizzazione della spesa per singola missione, infatti, l'impegno non sarà più accostato alla previsione ma al medesimo importo depurato dalla quota non impegnabile (al netto FPV/U).

Impegni delle spese per Missione 2020

			Funzionamento	Investimento	**Tot. Impegnato**
1	Servizi generali	(+)	950.221,83	92.829,67	1.043.051,50
2	Giustizia	(+)	0,00	0,00	0,00
3	Ordine pubblico	(+)	134.632,20	0,00	134.632,20
4	Istruzione	(+)	137.400,60	65.300,41	202.701,01
5	Beni e attività culturali	(+)	7.838,07	0,00	7.838,07
6	Sport e tempo libero	(+)	0,00	0,00	0,00
7	Turismo	(+)	0,00	0,00	0,00
8	Territorio, abitazioni	(+)	29.565,98	1.265,66	30.831,64
9	Tutela ambiente	(+)	613.767,17	165.269,57	779.036,74
10	Trasporti	(+)	250.055,67	273.178,87	523.234,54
11	Soccorso civile	(+)	10.941,00	0,00	10.941,00
12	Sociale e famiglia	(+)	794.860,58	1.503,07	796.363,65
13	Salute	(+)	0,00	0,00	0,00
14	Sviluppo economico	(+)	0,00	0,00	0,00
15	Lavoro e formazione	(+)	0,00	0,00	0,00
16	Agricoltura e pesca	(+)	0,00	0,00	0,00
17	Energia	(+)	0,00	0,00	0,00
18	Relazioni con autonomie	(+)	0,00	0,00	0,00
19	Relazioni internazionali	(+)	0,00	0,00	0,00
20	Fondi e accantonamenti	(+)	0,00	0,00	0,00
50	Debito pubblico	(+)	67.051,14	0,00	67.051,14
60	Anticipazioni finanziarie	(+)	0,00	0,00	0,00
	Impegni complessivi		2.996.334,24	599.347,25	**3.595.681,49**

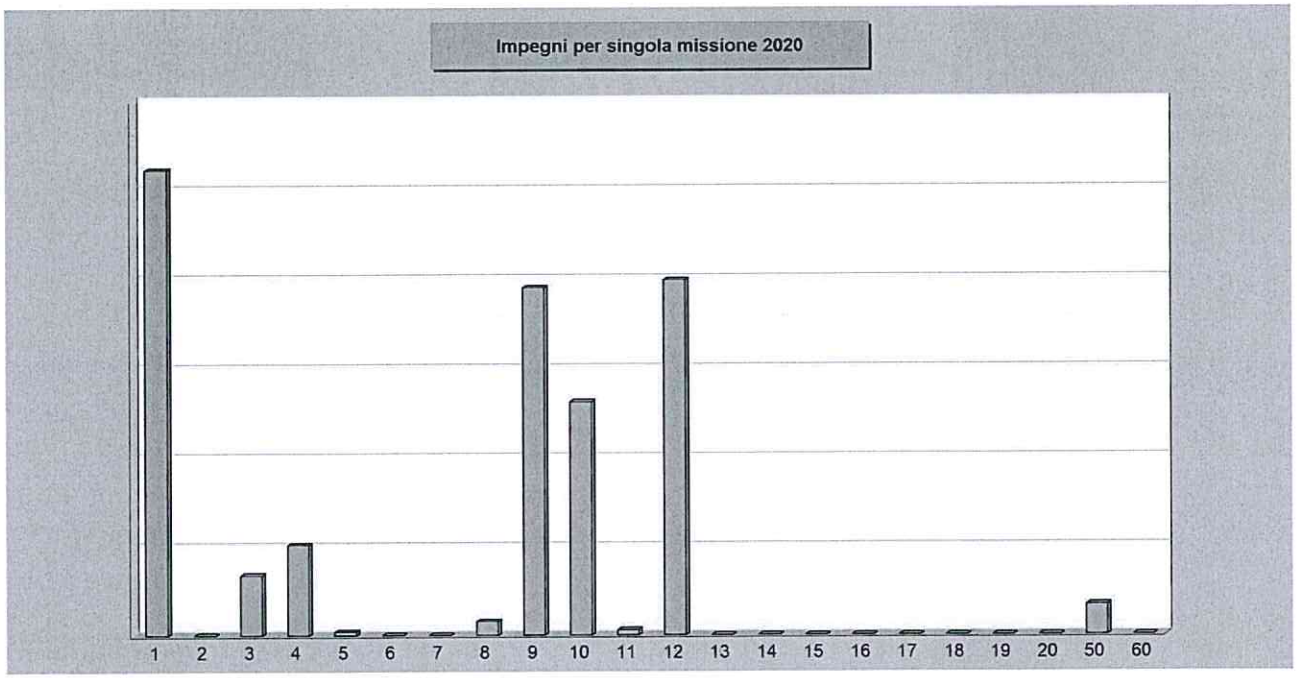

Pagamenti finali delle spese per missione

La situazione finale dei pagamenti
L'impegno della spesa è solo il primo passo verso la realizzazione del progetto di acquisto di beni e servizi o di realizzazione dell'opera. Bisogna innanzi tutto notare che la velocità di pagamento della spesa, successiva all'assunzione dell'impegno, non dipende solo dalla rapidità dell'ente di portare a conclusione il procedimento amministrativo ma è anche influenzata da fattori esterni. I vincoli posti degli obiettivi di finanza pubblica o il ritardo nell'erogazione dei trasferimenti possono rallentare il normale decorso del procedimento. In generale, le spese di funzionamento hanno tempi di esborso più rapidi mentre quelle in C/capitale sono influenzate dal tipo di finanziamento e dalla velocità d'incasso del credito. Il prospetto riporta l'entità dei pagamenti per missione.

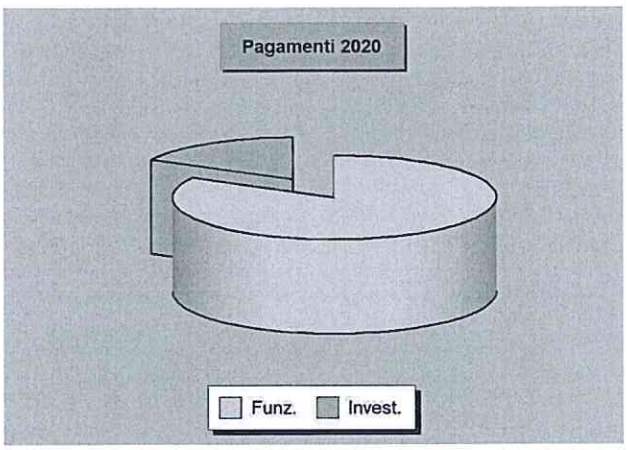

Parte "Funzionamento" delle Missioni - Pagamenti 2020

			Correnti	Rim.prestiti	Chiusura ant.	**Funzionamento**
1	Servizi generali	(+)	790.702,23	0,00	0,00	790.702,23
2	Giustizia	(+)	0,00	0,00	0,00	0,00
3	Ordine pubblico	(+)	123.442,67	0,00	0,00	123.442,67
4	Istruzione	(+)	91.408,95	0,00	0,00	91.408,95
5	Beni e attività culturali	(+)	6.873,41	0,00	0,00	6.873,41
6	Sport e tempo libero	(+)	0,00	0,00	0,00	0,00
7	Turismo	(+)	0,00	0,00	0,00	0,00
8	Territorio, abitazioni	(+)	1.159,00	0,00	0,00	1.159,00
9	Tutela ambiente	(+)	457.890,84	0,00	0,00	457.890,84
10	Trasporti	(+)	188.110,54	0,00	0,00	188.110,54
11	Soccorso civile	(+)	4.647,00	0,00	0,00	4.647,00
12	Sociale e famiglia	(+)	444.601,75	0,00	0,00	444.601,75
13	Salute	(+)	0,00	0,00	0,00	0,00
14	Sviluppo economico	(+)	0,00	0,00	0,00	0,00
15	Lavoro e formazione	(+)	0,00	0,00	0,00	0,00
16	Agricoltura e pesca	(+)	0,00	0,00	0,00	0,00
17	Energia	(+)	0,00	0,00	0,00	0,00
18	Relazioni con autonomie	(+)	0,00	0,00	0,00	0,00
19	Relazioni internazionali	(+)	0,00	0,00	0,00	0,00
20	Fondi e accantonamenti	(+)	0,00	0,00	0,00	0,00
50	Debito pubblico	(+)	19.815,18	47.235,96	0,00	67.051,14
60	Anticipazioni finanziarie	(+)	0,00	0,00	0,00	0,00
	Pagamenti complessivi		2.128.651,57	47.235,96	0,00	**2.175.887,53**

Parte "Investimento" delle Missioni - Pagamenti 2020

			C/Capitale	Incr. att. fin.	**Investimento**
1	Servizi generali	(+)	43.454,74	0,00	43.454,74
2	Giustizia	(+)	0,00	0,00	0,00
3	Ordine pubblico	(+)	0,00	0,00	0,00
4	Istruzione	(+)	65.300,41	0,00	65.300,41
5	eni e attività culturali	(+)	0,00	0,00	0,00
6	Sport e tempo libero	(+)	0,00	0,00	0,00
7	Turismo	(+)	0,00	0,00	0,00
8	Territorio, abitazioni	(+)	1.265,66	0,00	1.265,66
9	Tutela ambiente	(+)	131.248,04	0,00	131.248,04
10	Trasporti	(+)	204.871,09	0,00	204.871,09
11	Soccorso civile	(+)	0,00	0,00	0,00
12	Sociale e famiglia	(+)	1.503,07	0,00	1.503,07
13	Salute	(+)	0,00	0,00	0,00
14	Sviluppo economico	(+)	0,00	0,00	0,00
15	Lavoro e formazione	(+)	0,00	0,00	0,00
16	Agricoltura e pesca	(+)	0,00	0,00	0,00
17	Energia	(+)	0,00	0,00	0,00
18	Relazioni con autonomie	(+)	0,00	0,00	0,00
19	Relazioni internazionali	(+)	0,00	0,00	0,00
20	Fondi e accantonamenti	(+)	0,00	0,00	0,00
50	Debito pubblico	(+)	0,00	0,00	0,00
60	Anticipazioni finanziarie	(+)	0,00	0,00	0,00
	Pagamenti complessivi		447.643,01	0,00	**447.643,01**

Pagamenti per funzionamento e investimento

La composizione della spesa pagata

La legge individua i tempi di riferimento dei pagamenti effettuati a titolo di corrispettivo monetario per le transazioni commerciali che derivano da contratti tra imprese e PA e che comportano la consegna di merci o la prestazione di servizi contro il pagamento di un prezzo. L'ente, infatti, dovrebbe pagare i propri fornitori entro 30 giorni dalla data di ricevimento della fattura, termine che può essere allungato a 60 giorni con l'accordo scritto del creditore. È solo il caso di notare che nelle transazioni tra imprese private, è consentito alle parti di pattuire termini di pagamento superiori purché stabiliti per iscritto e non gravemente iniqui per il creditore, pena la nullità della clausola in deroga. I prospetti mostrano la composizione dei pagamenti per ciascuna missione.

Pagamenti delle spese per Missioni 2020

			Funzionamento	Investimento	Tot. Pagato
1	Servizi generali	(+)	790.702,23	43.454,74	834.156,97
2	Giustizia	(+)	0,00	0,00	0,00
3	Ordine pubblico	(+)	123.442,67	0,00	123.442,67
4	Istruzione	(+)	91.408,95	65.300,41	156.709,36
5	Beni e attività culturali	(+)	6.873,41	0,00	6.873,41
6	Sport e tempo libero	(+)	0,00	0,00	0,00
7	Turismo	(+)	0,00	0,00	0,00
8	Territorio, abitazioni	(+)	1.159,00	1.265,66	2.424,66
9	Tutela ambiente	(+)	457.890,84	131.248,04	589.138,88
10	Trasporti	(+)	188.110,54	204.871,09	392.981,63
11	Soccorso civile	(+)	4.647,00	0,00	4.647,00
12	Sociale e famiglia	(+)	444.601,75	1.503,07	446.104,82
13	Salute	(+)	0,00	0,00	0,00
14	Sviluppo economico	(+)	0,00	0,00	0,00
15	Lavoro e formazione	(+)	0,00	0,00	0,00
16	Agricoltura e pesca	(+)	0,00	0,00	0,00
17	Energia	(+)	0,00	0,00	0,00
18	Relazioni con autonomie	(+)	0,00	0,00	0,00
19	Relazioni internazionali	(+)	0,00	0,00	0,00
20	Fondi e accantonamenti	(+)	0,00	0,00	0,00
50	Debito pubblico	(+)	67.051,14	0,00	67.051,14
60	Anticipazioni finanziarie	(+)	0,00	0,00	0,00
	Pagamenti complessivi		2.175.887,53	447.643,01	**2.623.530,54**

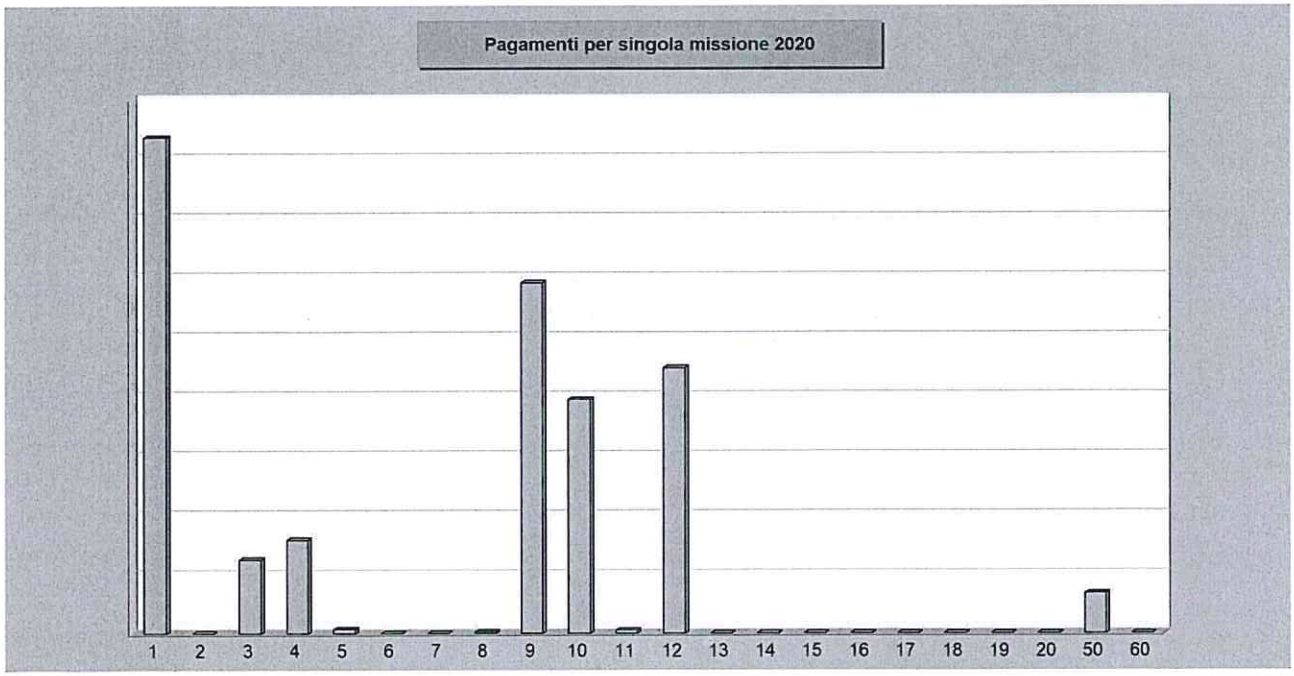

Stato di realizzazione delle spese per missione

L'andamento degli impegni per missione

L'esito finanziario della programmazione è influenzato dai risultati conseguiti dalle componenti di ogni singola missione con i relativi programmi, e cioé il fabbisogno per il funzionamento, che comprende le spese correnti, la restituzione dei debiti e la chiusura delle anticipazioni, unitamente alle risorse per gli investimenti, che raggruppano le spese in C/capitale e l'incremento delle attività finanziarie. Si tratta di comparti che seguono modalità operative e regole molto diverse. Ad esempio, l'applicazione del principio di imputazione della spesa nell'esercizio in cui questa sarà esigibile richiede l'attivazione della tecnica del fondo pluriennale, con il conseguente stanziamento in uscita di altrettante poste denominate *Fondo pluriennale* (FPV/U) non soggette ad impegno e la formazione di altrettante economie (stanziamenti non impegnati). Il seguente prospetto, per neutralizzare questo fenomeno e rendere più veritiero il calcolo dello stato di realizzazione, riporta gli stanziamenti di spesa al netto dell'eventuale fondo pluriennale presente tra le uscite.

Stato di realizzazione effettivo (al netto FPV/U) **delle spese per Missioni 2020**

		Stanziamenti (+)	FPV/U (-)	**Stanz. netti**	**Impegni**	**% Impegnato**
Servizi generali	Funz.	1.126.750,32	52.332,57	1.074.417,75	950.221,83	84,33%
	Invest.	313.292,19	5.658,79	307.633,40	92.829,67	29,63%
Giustizia	Funz.	0,00	0,00	0,00	0,00	-
	Invest.	2.430,00	2.428,50	1,50	0,00	-
Ordine pubblico	Funz.	147.853,00	1.578,00	146.275,00	134.632,20	91,06%
	Invest.	12.000,00	11.346,00	654,00	0,00	-
Istruzione	Funz.	170.631,10	3.205,36	167.425,74	137.400,60	80,52%
	Invest.	2.711.000,00	442.721,58	2.268.278,42	65.300,41	2,41%
Cultura	Funz.	15.291,36	2.791,36	12.500,00	7.838,07	51,26%
	Invest.	0,00	0,00	0,00	0,00	-
Sport	Funz.	0,00	0,00	0,00	0,00	-
	Invest.	0,00	0,00	0,00	0,00	-
Turismo	Funz.	0,00	0,00	0,00	0,00	-
	Invest.	0,00	0,00	0,00	0,00	-
Territorio	Funz.	196.074,00	102.294,65	93.779,35	29.565,98	15,08%
	Invest.	150.560,00	0,00	150.560,00	1.265,66	0,84%
Tutela ambiente	Funz.	637.120,02	7.173,24	629.946,78	613.767,17	96,33%
	Invest.	1.287.248,16	26.335,15	1.260.913,01	165.269,57	12,84%
Trasporti	Funz.	302.826,80	25.156,88	277.669,92	250.055,67	82,57%
	Invest.	584.983,94	105.533,74	479.450,20	273.178,87	46,70%
Soccorso civile	Funz.	11.490,00	549,00	10.941,00	10.941,00	95,22%
	Invest.	0,00	0,00	0,00	0,00	-
Sociale e famiglia	Funz.	958.474,07	28.066,00	930.408,07	794.860,58	82,93%
	Invest.	42.010,00	38.000,00	4.010,00	1.503,07	3,58%
Salute	Funz.	0,00	0,00	0,00	0,00	-
	Invest.	0,00	0,00	0,00	0,00	-
Sviluppo economico	Funz.	0,00	0,00	0,00	0,00	-
	Invest.	0,00	0,00	0,00	0,00	-
Lavoro e formazione	Funz.	0,00	0,00	0,00	0,00	-
	Invest.	0,00	0,00	0,00	0,00	-
Agricoltura e pesca	Funz.	0,00	0,00	0,00	0,00	-
	Invest.	0,00	0,00	0,00	0,00	-
Energia	Funz.	0,00	0,00	0,00	0,00	-
	Invest.	0,00	0,00	0,00	0,00	-
Relaz. con autonomie	Funz.	0,00	0,00	0,00	0,00	-
	Invest.	0,00	0,00	0,00	0,00	-
Relaz. internazionali	Funz.	0,00	0,00	0,00	0,00	-
	Invest.	0,00	0,00	0,00	0,00	-
Fondi	Funz.	106.617,00	0,00	106.617,00	0,00	-
	Invest.	0,00	0,00	0,00	0,00	-
Debito pubblico	Funz.	115.905,00	0,00	115.905,00	67.051,14	57,85%
	Invest.	0,00	0,00	0,00	0,00	-
Anticipazioni	Funz.	0,00	0,00	0,00	0,00	-
	Invest.	0,00	0,00	0,00	0,00	-

Grado di ultimazione delle missioni

L'andamento dei pagamenti per missione

Lo stato di realizzazione è forse l'indice più semplice per valutare l'efficacia della programmazione. La tabella precedente, infatti, forniva un'immagine immediata sul volume di risorse attivate nell'esercizio per finanziare le missioni. I dati della colonna degli impegni offrivano adeguate informazioni sul valore degli interventi assunti nel bilancio corrente e negli investimenti. Ma la contabilità espone anche un altro elemento, seppure di minor peso, che diventa utile per valutare l'andamento della gestione, e cioè il grado di ultimazione delle missioni, inteso come il rapporto tra gli impegni di spesa ed i relativi pagamenti effettuati nello stesso esercizio. In una congiuntura economica dove non è sempre facile disporre di liquidità, la velocità nei pagamenti è un indice della presenza o meno di questo elemento di possibile criticità. La capacità di ultimare il procedimento fino al completo pagamento delle obbligazioni può diventare, soprattutto per quanto riguarda la spesa corrente, un'informazione significativa.

Grado di ultimazione delle spese per Missioni 2020

		Stanz. netti	Impegni	Pagamenti	% Pagato
Servizi generali	Funz.	1.074.417,75	950.221,83	790.702,23	83,21%
	Invest.	307.633,40	92.829,67	43.454,74	46,81%
Giustizia	Funz.	0,00	0,00	0,00	-
	Invest.	1,50	0,00	0,00	-
Ordine pubblico	Funz.	146.275,00	134.632,20	123.442,67	91,69%
	Invest.	654,00	0,00	0,00	-
Istruzione	Funz.	167.425,74	137.400,60	91.408,95	66,53%
	Invest.	2.268.278,42	65.300,41	65.300,41	100,00%
Cultura	Funz.	12.500,00	7.838,07	6.873,41	87,69%
	Invest.	0,00	0,00	0,00	-
Sport	Funz.	0,00	0,00	0,00	-
	Invest.	0,00	0,00	0,00	-
Turismo	Funz.	0,00	0,00	0,00	-
	Invest.	0,00	0,00	0,00	-
Territorio	Funz.	93.779,35	29.565,98	1.159,00	3,92%
	Invest.	150.560,00	1.265,66	1.265,66	100,00%
Tutela ambiente	Funz.	629.946,78	613.767,17	457.890,84	74,60%
	Invest.	1.260.913,01	165.269,57	131.248,04	79,41%
Trasporti	Funz.	277.669,92	250.055,67	188.110,54	75,23%
	Invest.	479.450,20	273.178,87	204.871,09	75,00%
Soccorso civile	Funz.	10.941,00	10.941,00	4.647,00	42,47%
	Invest.	0,00	0,00	0,00	-
Sociale e famiglia	Funz.	930.408,07	794.860,58	444.601,75	55,93%
	Invest.	4.010,00	1.503,07	1.503,07	100,00%
Salute	Funz.	0,00	0,00	0,00	-
	Invest.	0,00	0,00	0,00	-
Sviluppo economico	Funz.	0,00	0,00	0,00	-
	Invest.	0,00	0,00	0,00	-
Lavoro e formazione	Funz.	0,00	0,00	0,00	-
	Invest.	0,00	0,00	0,00	-
Agricoltura e pesca	Funz.	0,00	0,00	0,00	-
	Invest.	0,00	0,00	0,00	-
Energia	Funz.	0,00	0,00	0,00	-
	Invest.	0,00	0,00	0,00	-
Relaz. con autonomie	Funz.	0,00	0,00	0,00	-
	Invest.	0,00	0,00	0,00	-
Relaz. internazionali	Funz.	0,00	0,00	0,00	-
	Invest.	0,00	0,00	0,00	-
Fondi	Funz.	106.617,00	0,00	0,00	-
	Invest.	0,00	0,00	0,00	-
Debito pubblico	Funz.	115.905,00	67.051,14	67.051,14	100,00%
	Invest.	0,00	0,00	0,00	-
Anticipazioni	Funz.	0,00	0,00	0,00	-
	Invest.	0,00	0,00	0,00	-

STATO DI ATTUAZIONE DELLE SINGOLE MISSIONI

Servizi generali e istituzionali

Missione 01 e relativi programmi

Rientrano nelle finalità di questa missione, articolata in programmi, gli interventi di amministrazione e per il funzionamento dei servizi generali, dei servizi statistici e informativi, delle attività di sviluppo in un'ottica di *governance* e partenariato, compresa la comunicazione istituzionale. Appartengono alla missione gli obiettivi di amministrazione, funzionamento e supporto agli organi esecutivi e legislativi, l'amministrazione e il corretto funzionamento dei servizi di pianificazione economica e delle attività per gli affari e i servizi finanziari e fiscali, compresa la gestione del personale. I prospetti seguenti, con i grafici accostati, mostrano la situazione aggiornata dello stanziamento destinato alla missione insieme al relativo stato di realizzazione e grado di ultimazione .

Composizione contabile della Missione 2020

Previsioni di competenza		Funzionam.	Investim.	Totale
Correnti	(+)	1.126.750,32	-	
In conto capitale	(+)	-	313.292,19	
Attività finanziarie	(+)	-	0,00	
Rimborso prestiti	(+)	0,00	-	
Chiusura anticipazioni	(+)	0,00	-	
Totale (al lordo FPV)	(+)	1.126.750,32	**313.292,19**	**1.440.042,51**
FPV per spese correnti (FPV/U)	(-)	52.332,57	-	
FPV per spese in C/cap (FPV/U)	(-)	-	5.658,79	
Programmazione effettiva		1.074.417,75	307.633,40	**1.382.051,15**

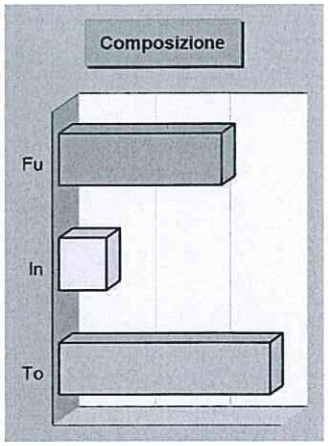

Stato di realizzazione della Missione 2020

Destinazione della spesa		Stanziamenti	Impegni	% Impegnato
Correnti	(+)	1.126.750,32	950.221,83	
In conto capitale	(+)	313.292,19	92.829,67	
Attività finanziarie	(+)	0,00	0,00	
Rimborso prestiti	(+)	0,00	0,00	
Chiusura anticipazioni	(+)	0,00	0,00	
Totale (al lordo FPV)	(+)	1.440.042,51	1.043.051,50	**72,43%**
FPV per spese correnti (FPV/U)	(-)	52.332,57	-	
FPV per spese in C/cap (FPV/U)	(-)	5.658,79	-	
Programmazione effettiva		1.382.051,15	1.043.051,50	**75,47%**

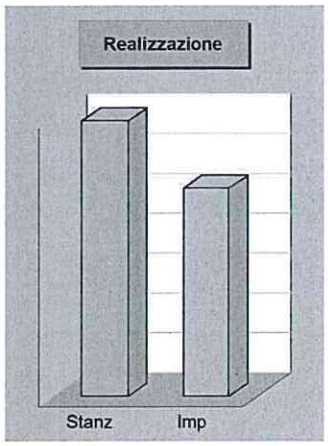

Grado di ultimazione della Missione 2020

Destinazione della spesa		Impegni	Pagamenti	% Pagato
Correnti	(+)	950.221,83	790.702,23	
In conto capitale	(+)	92.829,67	43.454,74	
Attività finanziarie	(+)	0,00	0,00	
Rimborso prestiti	(+)	0,00	0,00	
Chiusura anticipazioni	(+)	0,00	0,00	
Totale (al lordo FPV)	(+)	1.043.051,50	834.156,97	**79,97%**
FPV per spese correnti (FPV/U)	(-)	-	-	
FPV per spese in C/cap (FPV/U)	(-)	-	-	
Programmazione effettiva		1.043.051,50	834.156,97	**79,97%**

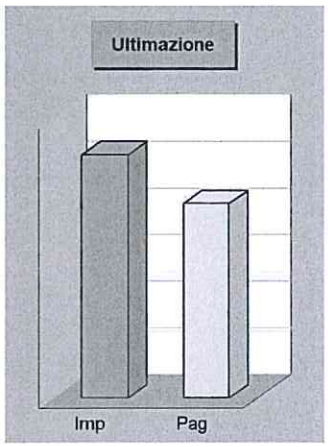

Giustizia

Missione 02 e relativi programmi

Le funzioni esercitate in materia di giustizia sono limitate all'assunzione di eventuali oneri conseguenti alla presenza, nel proprio territorio, di uffici giudiziari, di uffici del giudice di pace e della casa circondariale. L'ambito di intervento previsto in questa missione di carattere non prioritario, interessa pertanto l'amministrazione e il funzionamento per il supporto tecnico, amministrativo e gestionale per gli acquisti, i servizi e le manutenzioni di competenza locale necessari per il funzionamento e mantenimento degli uffici giudiziari cittadini e delle case circondariali. I prospetti seguenti, con i relativi grafici, mostrano la situazione aggiornata dello stanziamento destinato alla missione insieme al corrispondente stato di realizzazione ed al grado di ultimazione.

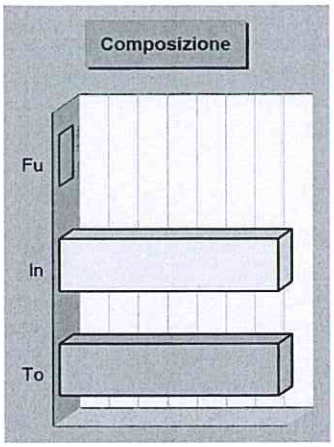

Composizione contabile della Missione 2020

Previsioni di competenza		Funzionam.	Investim.	Totale
Correnti	(+)	0,00	-	
In conto capitale	(+)	-	2.430,00	
Attività finanziarie	(+)	-	0,00	
Rimborso prestiti	(+)	0,00	-	
Chiusura anticipazioni	(+)	0,00	-	
Totale (al lordo FPV)	(+)	0,00	2.430,00	**2.430,00**
FPV per spese correnti (FPV/U)	(-)	0,00	-	
FPV per spese in C/cap (FPV/U)	(-)	-	2.428,50	
Programmazione effettiva		0,00	1,50	**1,50**

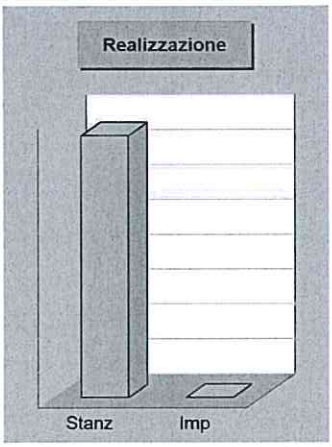

Stato di realizzazione della Missione 2020

Destinazione della spesa		Stanziamenti	Impegni	% Impegnato
Correnti	(+)	0,00	0,00	
In conto capitale	(+)	2.430,00	0,00	
Attività finanziarie	(+)	0,00	0,00	
Rimborso prestiti	(+)	0,00	0,00	
Chiusura anticipazioni	(+)	0,00	0,00	
Totale (al lordo FPV)	(+)	2.430,00	0,00	**0,00**
FPV per spese correnti (FPV/U)	(-)	0,00	-	
FPV per spese in C/cap (FPV/U)	(-)	2.428,50	-	
Programmazione effettiva		1,50	0,00	**0,00**

Grado di ultimazione della Missione 2020

Destinazione della spesa		Impegni	Pagamenti	% Pagato
Correnti	(+)	0,00	0,00	
In conto capitale	(+)	0,00	0,00	
Attività finanziarie	(+)	0,00	0,00	
Rimborso prestiti	(+)	0,00	0,00	
Chiusura anticipazioni	(+)	0,00	0,00	
Totale (al lordo FPV)	(+)	0,00	0,00	**0,00**
FPV per spese correnti (FPV/U)	(-)	-	-	
FPV per spese in C/cap (FPV/U)	(-)	-	-	
Programmazione effettiva		0,00	0,00	**0,00**



Ordine pubblico e sicurezza

Missione 03 e relativi programmi

L'attività di programmazione connessa all'esercizio di questa missione è legata all'esercizio delle attribuzioni di amministrazione e funzionamento delle attività collegate all'ordine pubblico e alla sicurezza a livello locale, alla polizia locale, commerciale ed amministrativa. Sono incluse in questo contesto le attività di supporto alla programmazione, al coordinamento e al monitoraggio delle relative politiche, oltre le forme di collaborazione con altre forze di polizia presenti sul territorio. Le competenze della polizia locale consistono nella attivazione di servizi e provvedimenti destinati alla difesa degli interessi pubblici meritevoli di tutela. I prospetti mostrano lo stanziamento aggiornato della missione con il relativo stato di realizzazione e grado d'ultimazione.

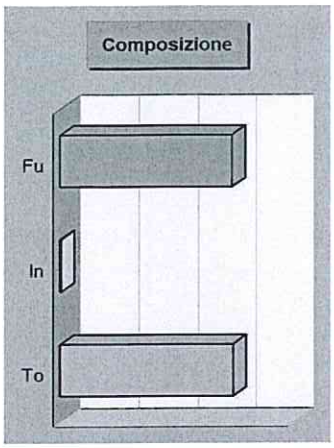

Composizione contabile della Missione 2020

Previsioni di competenza		Funzionam.	Investim.	Totale
Correnti	(+)	147.853,00	-	
In conto capitale	(+)	-	12.000,00	
Attività finanziarie	(+)	-	0,00	
Rimborso prestiti	(+)	0,00	-	
Chiusura anticipazioni	(+)	0,00	-	
Totale (al lordo FPV)	(+)	147.853,00	12.000,00	**159.853,00**
FPV per spese correnti (FPV/U)	(-)	1.578,00	-	
FPV per spese in C/cap (FPV/U)	(-)	-	11.346,00	
Programmazione effettiva		146.275,00	654,00	**146.929,00**

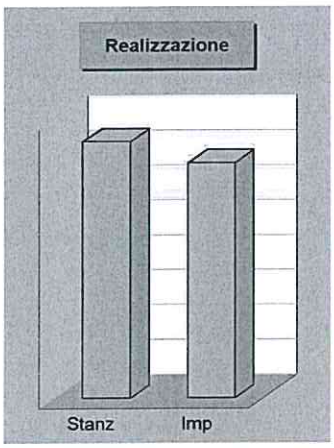

Stato di realizzazione della Missione 2020

Destinazione della spesa		Stanziamenti	Impegni	% Impegnato
Correnti	(+)	147.853,00	134.632,20	
In conto capitale	(+)	12.000,00	0,00	
Attività finanziarie	(+)	0,00	0,00	
Rimborso prestiti	(+)	0,00	0,00	
Chiusura anticipazioni	(+)	0,00	0,00	
Totale (al lordo FPV)	(+)	159.853,00	134.632,20	**84,22**
FPV per spese correnti (FPV/U)	(-)	1.578,00	-	
FPV per spese C/cap (FPV/U)	(-)	11.346,00	-	
Programmazione effettiva		146.929,00	134.632,20	**91,63**

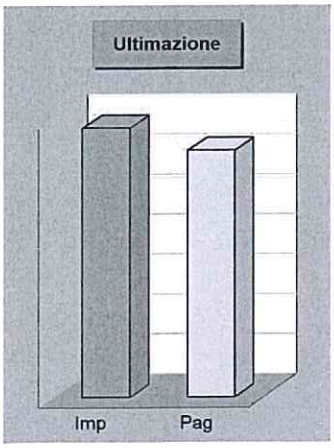

Grado di ultimazione della Missione 2020

Destinazione della spesa		Impegni	Pagamenti	% Pagato
Correnti	(+)	134.632,20	123.442,67	
In conto capitale	(+)	0,00	0,00	
Attività finanziarie	(+)	0,00	0,00	
Rimborso prestiti	(+)	0,00	0,00	
Chiusura anticipazioni	(+)	0,00	0,00	
Totale (al lordo FPV)	(+)	134.632,20	123.442,67	**91,69**
FPV per spese correnti (FPV/U)	(-)	-	-	
FPV per spese C/cap (FPV/U)	(-)	-	-	
Programmazione effettiva		134.632,20	123.442,67	**91,69**

Istruzione e diritto allo studio

Missione 04 e relativi programmi

La programmazione in tema di diritto allo studio abbraccia il funzionamento e l'erogazione di istruzione di qualunque ordine e grado per l'obbligo formativo e dei vari servizi connessi, come l'assistenza scolastica, il trasporto e la refezione, ivi inclusi gli interventi per l'edilizia scolastica e l'edilizia residenziale per il diritto allo studio. Sono incluse in questo contesto anche le attività di supporto alla programmazione, al coordinamento e al monitoraggio delle politiche per l'istruzione. Si tratta, pertanto, di ambiti operativi finalizzati a rendere effettivo il diritto allo studio. I prospetti di seguito riportati, con i corrispondenti grafici, mostrano la situazione aggiornata dello stanziamento destinato alla missione insieme al relativo stato di realizzazione e grado di ultimazione.

Composizione contabile della Missione 2020

Previsioni di competenza		Funzionam.	Investim.	Totale
Correnti	(+)	170.631,10	-	
In conto capitale	(+)	-	2.711.000,00	
Attività finanziarie	(+)	-	0,00	
Rimborso prestiti	(+)	0,00	-	
Chiusura anticipazioni	(+)	0,00	-	
Totale (al lordo FPV)	(+)	170.631,10	**2.711.000,00**	**2.881.631,10**
FPV per spese correnti (FPV/U)	(-)	3.205,36	-	
FPV per spese in C/cap (FPV/U)	(-)	-	442.721,58	
Programmazione effettiva		167.425,74	2.268.278,42	**2.435.704,16**

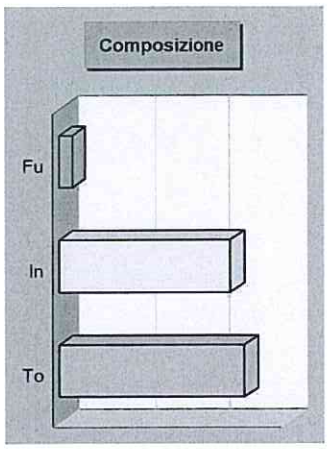

Stato di realizzazione della Missione 2020

Destinazione della spesa		Stanziamenti	Impegni	% Impegnato
Correnti	(+)	170.631,10	137.400,60	
In conto capitale	(+)	2.711.000,00	65.300,41	
Attività finanziarie	(+)	0,00	0,00	
Rimborso prestiti	(+)	0,00	0,00	
Chiusura anticipazioni	(+)	0,00	0,00	
Totale (al lordo FPV)	(+)	2.881.631,10	202.701,01	**7,03%**
FPV per spese correnti (FPV/U)	(-)	3.205,36	-	
FPV per spese in C/cap (FPV/U)	(-)	442.721,58	-	
Programmazione effettiva		2.435.704,16	202.701,01	**8,32%**

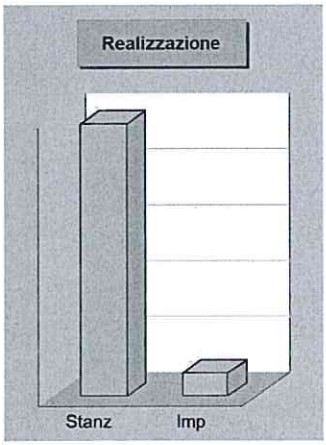

Grado di ultimazione della Missione 2020

Destinazione della spesa		Impegni	Pagamenti	% Pagato
Correnti	(+)	137.400,60	91.408,95	
In conto capitale	(+)	65.300,41	65.300,41	
Attività finanziarie	(+)	0,00	0,00	
Rimborso prestiti	(+)	0,00	0,00	
Chiusura anticipazioni	(+)	0,00	0,00	
Totale (al lordo FPV)	(+)	202.701,01	156.709,36	**77,31%**
FPV per spese correnti (FPV/U)	(-)	-	-	
FPV per spese in C/cap (FPV/U)	(-)	-	-	
Programmazione effettiva		202.701,01	156.709,36	**77,31%**

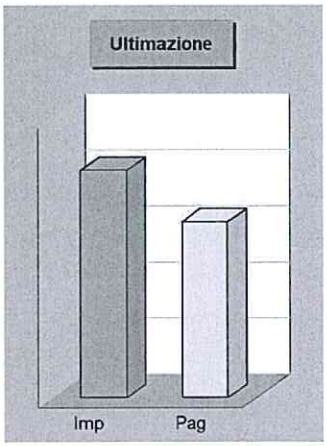

Valorizzazione beni e attiv. culturali

Missione 05 e relativi programmi

Appartengono alla missione, suddivisa nei corrispondenti programmi, l'amministrazione e il funzionamento delle prestazioni di tutela e sostegno, di ristrutturazione e manutenzione, dei beni di interesse storico, artistico e culturale e del patrimonio archeologico e architettonico. Rientrano nel campo l'amministrazione, il funzionamento e l'erogazione di servizi culturali, con il sostegno alle strutture e attività culturali non finalizzate al turismo, incluso quindi il supporto alla programmazione, al coordinamento e al monitoraggio delle relative politiche. I prospetti seguenti, con i corrispondenti grafici, mostrano la situazione aggiornata dello stanziamento destinato alla missione insieme al relativo stato di realizzazione e il grado di ultimazione.

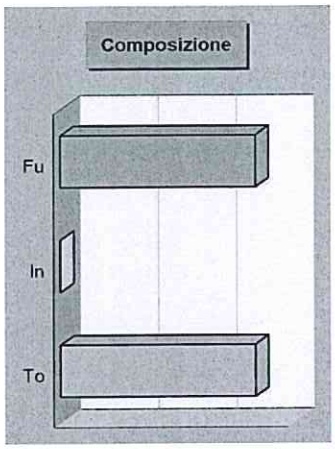

Composizione contabile della Missione 2020

Previsioni di competenza		Funzionam.	Investim.	Totale
Correnti	(+)	15.291,36	-	
In conto capitale	(+)	-	0,00	
Attività finanziarie	(+)	-	0,00	
Rimborso prestiti	(+)	0,00	-	
Chiusura anticipazioni	(+)	0,00	-	
Totale (al lordo FPV)	(+)	15.291,36	0,00	**15.291,36**
FPV per spese correnti (FPV/U)	(-)	2.791,36	-	
FPV per spese in C/cap (FPV/U)	(-)	-	0,00	
Programmazione effettiva		12.500,00	0,00	**12.500,00**

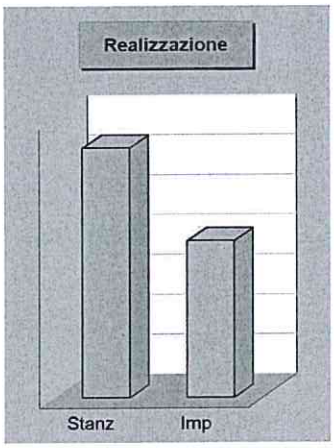

Stato di realizzazione della Missione 2020

Destinazione della spesa		Stanziamenti	Impegni	% Impegnato
Correnti	(+)	15.291,36	7.838,07	
In conto capitale	(+)	0,00	0,00	
Attività finanziarie	(+)	0,00	0,00	
Rimborso prestiti	(+)	0,00	0,00	
Chiusura anticipazioni	(+)	0,00	0,00	
Totale (al lordo FPV)	(+)	15.291,36	7.838,07	**51,26**
FPV per spese correnti (FPV/U)	(-)	2.791,36	-	
FPV per spese in C/cap (FPV/U)	(-)	0,00	-	
Programmazione effettiva		12.500,00	7.838,07	**62,70**

Grado di ultimazione della Missione 2020

Destinazione della spesa		Impegni	Pagamenti	% Pagato
Correnti	(+)	7.838,07	6.873,41	
In conto capitale	(+)	0,00	0,00	
Attività finanziarie	(+)	0,00	0,00	
Rimborso prestiti	(+)	0,00	0,00	
Chiusura anticipazioni	(+)	0,00	0,00	
Totale (al lordo FPV)	(+)	7.838,07	6.873,41	**87,69**
FPV per spese correnti (FPV/U)	(-)	-	-	
FPV per spese in C/cap (FPV/U)	(-)	-	-	
Programmazione effettiva		7.838,07	6.873,41	**87,69**

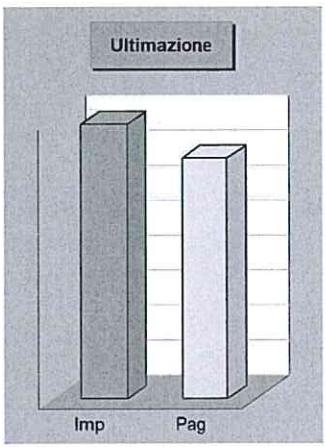

Politica giovanile, sport e tempo libero

Missione 06 e relativi programmi

Le funzioni esercitate nel campo sportivo e ricreativo riguardano la gestione dell'impiantistica sportiva in tutti i suoi aspetti, che vanno dalla costruzione e manutenzione degli impianti e delle attrezzature alla concreta gestione operativa dei servizi attivati. Queste attribuzioni si estendono fino a ricomprendervi l'organizzazione diretta o l'intervento contributivo nelle manifestazioni a carattere sportivo o ricreativo. Appartengono a questo genere di missione, pertanto, l'amministrazione e funzionamento di attività sportive, ricreative e per i giovani, incluse la fornitura di servizi sportivi e ricreativi. I prospetti, con i corrispondenti grafici, mostrano la situazione aggiornata dello stanziamento destinato alla missione insieme al relativo stato di realizzazione e grado di ultimazione.

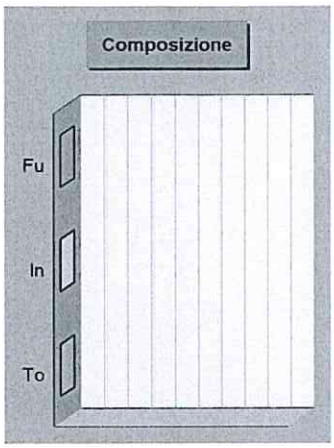

Composizione contabile della Missione 2020

Previsioni di competenza		Funzionam.	Investim.	Totale
Correnti	(+)	0,00	-	
In conto capitale	(+)	-	0,00	
Attività finanziarie	(+)	-	0,00	
Rimborso prestiti	(+)	0,00	-	
Chiusura anticipazioni	(+)	0,00	-	
Totale (al lordo FPV)	(+)	0,00	0,00	**0,00**
FPV per spese correnti (FPV/U)	(-)	0,00	-	
FPV per spese in C/cap (FPV/U)	(-)	-	0,00	
Programmazione effettiva		0,00	0,00	**0,00**



Stato di realizzazione della Missione 2020

Destinazione della spesa		Stanziamenti	Impegni	% Impegnato
Correnti	(+)	0,00	0,00	
In conto capitale	(+)	0,00	0,00	
Attività finanziarie	(+)	0,00	0,00	
Rimborso prestiti	(+)	0,00	0,00	
Chiusura anticipazioni	(+)	0,00	0,00	
Totale (al lordo FPV)	(+)	0,00	0,00	**0,00**
FPV per spese correnti (FPV/U)	(-)	0,00	-	
FPV per spese C/cap (FPV/U)	(-)	0,00	-	
Programmazione effettiva		0,00	0,00	**0,00**

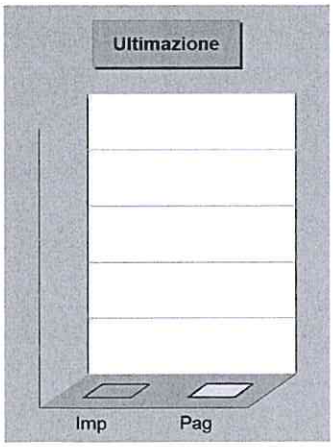

Grado di ultimazione della Missione 2020

Destinazione della spesa		Impegni	Pagamenti	% Pagato
Correnti	(+)	0,00	0,00	
In conto capitale	(+)	0,00	0,00	
Attività finanziarie	(+)	0,00	0,00	
Rimborso prestiti	(+)	0,00	0,00	
Chiusura anticipazioni	(+)	0,00	0,00	
Totale (al lordo FPV)	(+)	0,00	0,00	**0,00**
FPV per spese correnti (FPV/U)	(-)	-	-	
FPV per spese C/cap (FPV/U)	(-)	-	-	
Programmazione effettiva		0,00	0,00	**0,00**

Assetto territorio, edilizia abitativa

Missione 08 e relativi programmi

I principali strumenti di programmazione che interessano la gestione del territorio e l'urbanistica sono il piano regolatore generale, il piano particolareggiato e quello strutturale, il programma di fabbricazione, il piano urbanistico ed il regolamento edilizio. Questi strumenti delimitano l'assetto e l'urbanizzazione del territorio individuando i vincoli di natura urbanistica ed edilizia, con la conseguente definizione della destinazione di tutte le aree comprese nei confini della realtà locale amministrata dall'ente. I prospetti che seguono, con i corrispondenti grafici posti a lato, mostrano la situazione aggiornata dello stanziamento destinato alla missione e suoi programmi, insieme al relativo stato di realizzazione ed il grado di ultimazione.

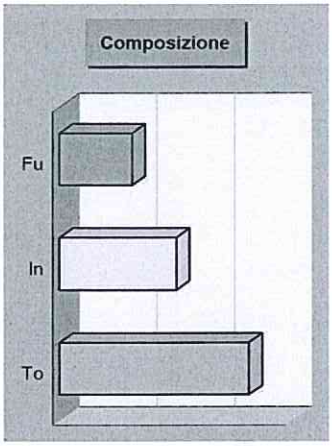

Composizione contabile della Missione 2020

Previsioni di competenza		Funzionam.	Investim.	Totale
Correnti	(+)	196.074,00	-	
In conto capitale	(+)	-	150.560,00	
Attività finanziarie	(+)	-	0,00	
Rimborso prestiti	(+)	0,00	-	
Chiusura anticipazioni	(+)	0,00	-	
Totale (al lordo FPV)	(+)	196.074,00	150.560,00	**346.634,00**
FPV per spese correnti (FPV/U)	(-)	102.294,65	-	
FPV per spese in C/cap (FPV/U)	(-)	-	0,00	
Programmazione effettiva		93.779,35	150.560,00	**244.339,35**

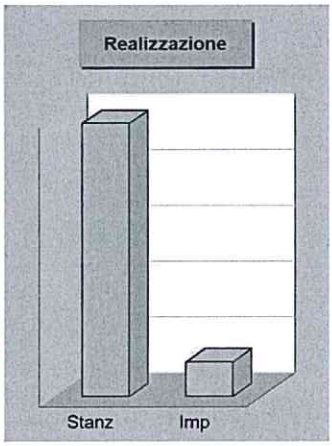

Stato di realizzazione della Missione 2020

Destinazione della spesa		Stanziamenti	Impegni	% Impegnato
Correnti	(+)	196.074,00	29.565,98	
In conto capitale	(+)	150.560,00	1.265,66	
Attività finanziarie	(+)	0,00	0,00	
Rimborso prestiti	(+)	0,00	0,00	
Chiusura anticipazioni	(+)	0,00	0,00	
Totale (al lordo FPV)	(+)	346.634,00	30.831,64	**8,89**
FPV per spese correnti (FPV/U)	(-)	102.294,65	-	
FPV per spese in C/cap (FPV/U)	(-)	0,00	-	
Programmazione effettiva		244.339,35	30.831,64	**12,62**

Grado di ultimazione della Missione 2020

Destinazione della spesa		Impegni	Pagamenti	% Pagato
Correnti	(+)	29.565,98	1.159,00	
In conto capitale	(+)	1.265,66	1.265,66	
Attività finanziarie	(+)	0,00	0,00	
Rimborso prestiti	(+)	0,00	0,00	
Chiusura anticipazioni	(+)	0,00	0,00	
Totale (al lordo FPV)	(+)	30.831,64	2.424,66	**7,86**
FPV per spese correnti (FPV/U)	(-)	-	-	
FPV per spese in C/cap (FPV/U)	(-)	-	-	
Programmazione effettiva		30.831,64	2.424,66	**7,86**

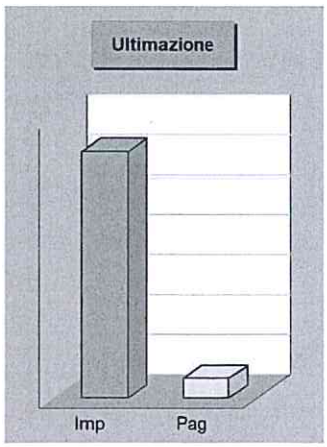

Sviluppo sostenibile e tutela ambiente

Missione 09 e relativi programmi

Le funzioni attribuite all'ente in materia di gestione del territorio e dell'ambiente hanno assunto una crescente importanza, dovuta alla maggiore sensibilità del cittadino e dell'amministrazione verso un approccio che garantisca un ordinato sviluppo socio/economico del territorio, il più possibile compatibile con il rispetto e la valorizzazione dell'ambiente. La programmazione, in questo contesto, abbraccia l'amministrazione e il funzionamento delle attività e dei servizi connessi alla tutela dell'ambiente, del territorio, delle risorse naturali e delle biodiversità, la difesa del suolo dall'inquinamento, la tutela dell'acqua e dell'aria. I prospetti mostrano la situazione aggiornata dello stanziamento destinato alla missione insieme al relativo stato di realizzazione e grado di ultimazione.

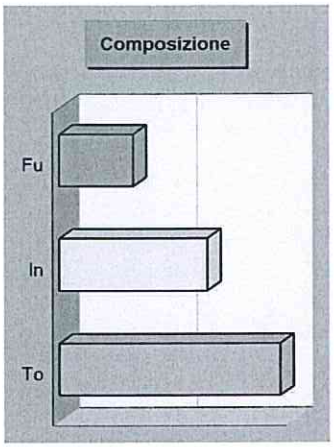

Composizione contabile della Missione 2020

Previsioni di competenza		Funzionam.	Investim.	Totale
Correnti	(+)	637.120,02	-	
In conto capitale	(+)	-	1.287.248,16	
Attività finanziarie	(+)	-	0,00	
Rimborso prestiti	(+)	0,00	-	
Chiusura anticipazioni	(+)	0,00	-	
Totale (al lordo FPV)	(+)	637.120,02	1.287.248,16	**1.924.368,18**
FPV per spese correnti (FPV/U)	(-)	7.173,24	-	
FPV per spese in C/cap (FPV/U)	(-)	-	26.335,15	
Programmazione effettiva		629.946,78	1.260.913,01	**1.890.859,79**

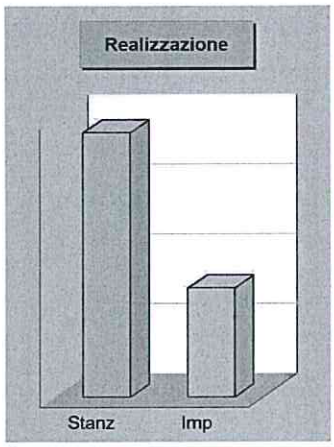

Stato di realizzazione della Missione 2020

Destinazione della spesa		Stanziamenti	Impegni	% Impegnato
Correnti	(+)	637.120,02	613.767,17	
In conto capitale	(+)	1.287.248,16	165.269,57	
Attività finanziarie	(+)	0,00	0,00	
Rimborso prestiti	(+)	0,00	0,00	
Chiusura anticipazioni	(+)	0,00	0,00	
Totale (al lordo FPV)	(+)	1.924.368,18	779.036,74	**40,48**
FPV per spese correnti (FPV/U)	(-)	7.173,24	-	
FPV per spese C/cap (FPV/U)	(-)	26.335,15	-	
Programmazione effettiva		1.890.859,79	779.036,74	**41,20**

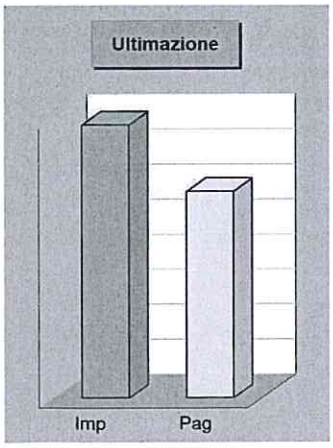

Grado di ultimazione della Missione 2020

Destinazione della spesa		Impegni	Pagamenti	% Pagato
Correnti	(+)	613.767,17	457.890,84	
In conto capitale	(+)	165.269,57	131.248,04	
Attività finanziarie	(+)	0,00	0,00	
Rimborso prestiti	(+)	0,00	0,00	
Chiusura anticipazioni	(+)	0,00	0,00	
Totale (al lordo FPV)	(+)	779.036,74	589.138,88	**75,62**
FPV per spese correnti (FPV/U)	(-)	-	-	
FPV per spese C/cap (FPV/U)	(-)	-	-	
Programmazione effettiva		779.036,74	589.138,88	**75,62**

Trasporti e diritto alla mobilità

Missione 10 e relativi programmi

Le funzioni esercitate nella Missione interessano il campo della viabilità e dei trasporti, e riguardano sia la gestione della circolazione e della viabilità che l'illuminazione stradale locale. I riflessi economici di queste competenze possono abbracciare il bilancio investimenti e la gestione corrente. Competono all'ente locale l'amministrazione, il funzionamento e la regolamentazione delle attività inerenti la pianificazione, la gestione e l'erogazione di servizi relativi alla mobilità sul territorio, incluse le attività di supporto alla programmazione regionale. I prospetti che seguono, con i corrispondenti grafici posti a lato, mostrano la situazione aggiornata dello stanziamento destinato alla missione insieme al relativo stato di realizzazione ed il grado di ultimazione.

Composizione contabile della Missione 2020

Previsioni di competenza		Funzionam.	Investim.	Totale
Correnti	(+)	302.826,80	-	
In conto capitale	(+)	-	584.983,94	
Attività finanziarie	(+)	-	0,00	
Rimborso prestiti	(+)	0,00	-	
Chiusura anticipazioni	(+)	0,00	-	
Totale (al lordo FPV)	(+)	302.826,80	**584.983,94**	**887.810,74**
FPV per spese correnti (FPV/U)	(-)	25.156,88	-	
FPV per spese in C/cap (FPV/U)	(-)	-	105.533,74	
Programmazione effettiva		277.669,92	479.450,20	**757.120,12**

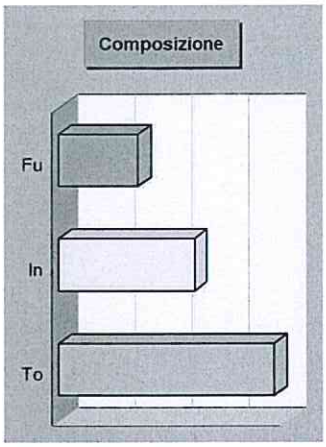

Stato di realizzazione della Missione 2020

Destinazione della spesa		Stanziamenti	Impegni	% Impegnato
Correnti	(+)	302.826,80	250.055,67	
In conto capitale	(+)	584.983,94	273.178,87	
Attività finanziarie	(+)	0,00	0,00	
Rimborso prestiti	(+)	0,00	0,00	
Chiusura anticipazioni	(+)	0,00	0,00	
Totale (al lordo FPV)	(+)	887.810,74	523.234,54	**58,94%**
FPV per spese correnti (FPV/U)	(-)	25.156,88	-	
FPV per spese in C/cap (FPV/U)	(-)	105.533,74	-	
Programmazione effettiva		757.120,12	523.234,54	**69,11%**

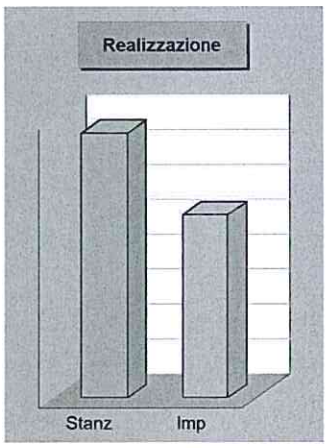

Grado di ultimazione della Missione 2020

Destinazione della spesa		Impegni	Pagamenti	% Pagato
Correnti	(+)	250.055,67	188.110,54	
In conto capitale	(+)	273.178,87	204.871,09	
Attività finanziarie	(+)	0,00	0,00	
Rimborso prestiti	(+)	0,00	0,00	
Chiusura anticipazioni	(+)	0,00	0,00	
Totale (al lordo FPV)	(+)	523.234,54	392.981,63	**75,11%**
FPV per spese correnti (FPV/U)	(-)	-	-	
FPV per spese in C/cap (FPV/U)	(-)	-	-	
Programmazione effettiva		523.234,54	392.981,63	**75,11%**

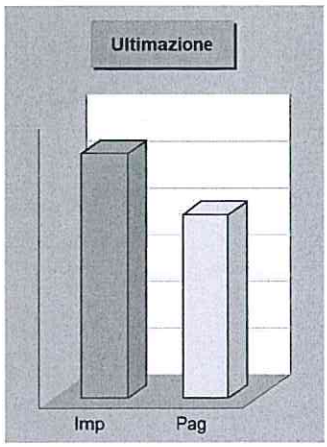

Soccorso civile

Missione 11 e relativi programmi

La presenza di rischi naturali o ambientali, unitamente all'accresciuta cultura della tutela e conservazione del territorio, produce un crescente interesse del cittadino verso questi aspetti evoluti di convivenza civile. L'ente può quindi esercitare ulteriori funzioni di protezione civile, e quindi di intervento e supporto nell'attività di previsione e prevenzione delle calamità. Appartengono alla Missione l'amministrazione e il funzionamento degli interventi di protezione civile sul territorio, la previsione, prevenzione, soccorso e gestione delle emergenze naturali. I prospetti seguenti, con i corrispondenti grafici posti a lato, mostrano la situazione aggiornata dello stanziamento destinato alla missione insieme al relativo stato di realizzazione ed il grado di ultimazione.

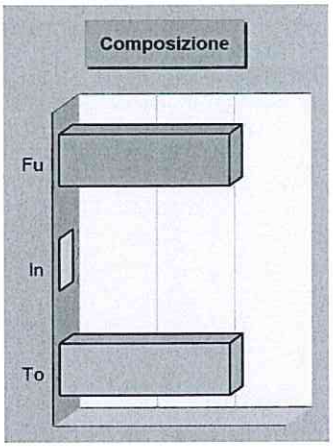

Composizione contabile della Missione 2020

Previsioni di competenza		Funzionam.	Investim.	Totale
Correnti	(+)	11.490,00	-	
In conto capitale	(+)	-	0,00	
Attività finanziarie	(+)	-	0,00	
Rimborso prestiti	(+)	0,00	-	
Chiusura anticipazioni	(+)	0,00	-	
Totale (al lordo FPV)	(+)	11.490,00	0,00	**11.490,00**
FPV per spese correnti (FPV/U)	(-)	549,00	-	
FPV per spese in C/cap (FPV/U)	(-)	-	0,00	
Programmazione effettiva		10.941,00	0,00	**10.941,00**

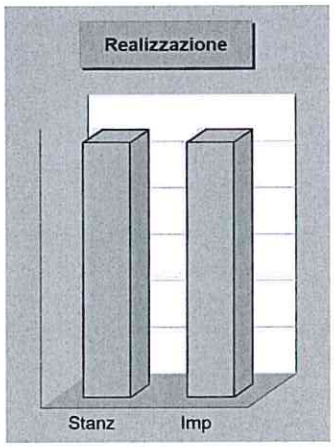

Stato di realizzazione della Missione 2020

Destinazione della spesa		Stanziamenti	Impegni	% Impegnato
Correnti	(+)	11.490,00	10.941,00	
In conto capitale	(+)	0,00	0,00	
Attività finanziarie	(+)	0,00	0,00	
Rimborso prestiti	(+)	0,00	0,00	
Chiusura anticipazioni	(+)	0,00	0,00	
Totale (al lordo FPV)	(+)	11.490,00	10.941,00	**95,22**
FPV per spese correnti (FPV/U)	(-)	549,00	-	
FPV per spese in C/cap (FPV/U)	(-)	0,00	-	
Programmazione effettiva		10.941,00	10.941,00	**100,00**

Grado di ultimazione della Missione 2020

Destinazione della spesa		Impegni	Pagamenti	% Pagato
Correnti	(+)	10.941,00	4.647,00	
In conto capitale	(+)	0,00	0,00	
Attività finanziarie	(+)	0,00	0,00	
Rimborso prestiti	(+)	0,00	0,00	
Chiusura anticipazioni	(+)	0,00	0,00	
Totale (al lordo FPV)	(+)	10.941,00	4.647,00	**42,47**
FPV per spese correnti (FPV/U)	(-)	-	-	
FPV per spese in C/cap (FPV/U)	(-)	-	-	
Programmazione effettiva		10.941,00	4.647,00	**42,47**

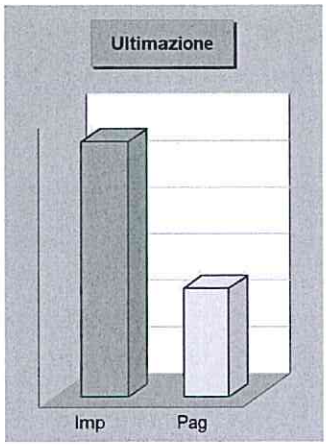

Politica sociale e famiglia

Missione 12 e relativi programmi

Le funzioni esercitate nel campo sociale riguardano aspetti molteplici della vita del cittadino che richiedono un intervento diretto o indiretto dell'ente dai primi anni di vita fino all'età senile. La politica sociale adottata nell'ambito territoriale ha riflessi importanti nella composizione del bilancio e nella programmazione di medio periodo, e questo sia per quanto riguarda la spesa corrente che gli investimenti. Questa missione include l'amministrazione, il funzionamento e la fornitura dei servizi in materia di protezione sociale a favore della famiglia, dei minori, degli anziani. I prospetti, con i grafici posti a lato, mostrano la situazione aggiornata dello stanziamento destinato alla missione insieme al relativo stato di realizzazione e grado di ultimazione.

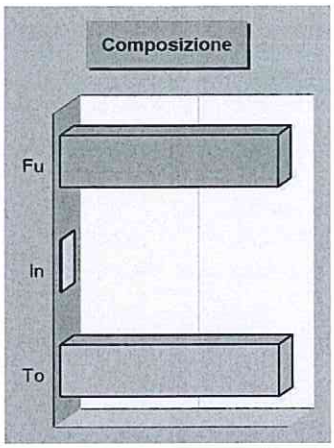

Composizione contabile della Missione 2020

Previsioni di competenza		Funzionam.	Investim.	Totale
Correnti	(+)	958.474,07	-	
In conto capitale	(+)	-	42.010,00	
Attività finanziarie	(+)	-	0,00	
Rimborso prestiti	(+)	0,00	-	
Chiusura anticipazioni	(+)	0,00	-	
Totale (al lordo FPV)	(+)	958.474,07	42.010,00	**1.000.484,07**
FPV per spese correnti (FPV/U)	(-)	28.066,00	-	
FPV per spese in C/cap (FPV/U)	(-)	-	38.000,00	
Programmazione effettiva		930.408,07	4.010,00	**934.418,07**

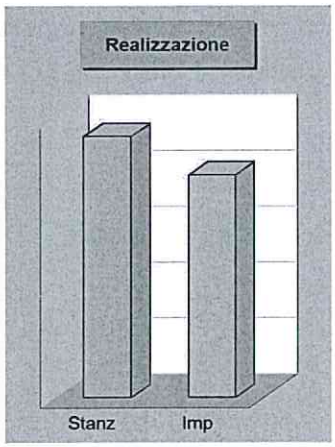

Stato di realizzazione della Missione 2020

Destinazione della spesa		Stanziamenti	Impegni	% Impegnato
Correnti	(+)	958.474,07	794.860,58	
In conto capitale	(+)	42.010,00	1.503,07	
Attività finanziarie	(+)	0,00	0,00	
Rimborso prestiti	(+)	0,00	0,00	
Chiusura anticipazioni	(+)	0,00	0,00	
Totale (al lordo FPV)	(+)	1.000.484,07	796.363,65	**79,60**
FPV per spese correnti (FPV/U)	(-)	28.066,00	-	
FPV per spese C/cap (FPV/U)	(-)	38.000,00	-	
Programmazione effettiva		934.418,07	796.363,65	**85,23**

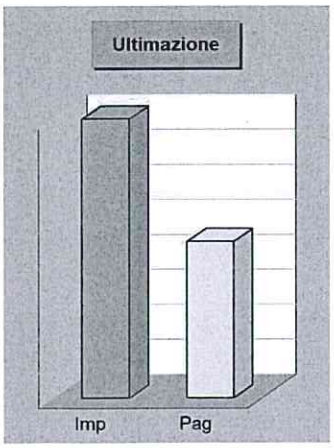

Grado di ultimazione della Missione 2020

Destinazione della spesa		Impegni	Pagamenti	% Pagato
Correnti	(+)	794.860,58	444.601,75	
In conto capitale	(+)	1.503,07	1.503,07	
Attività finanziarie	(+)	0,00	0,00	
Rimborso prestiti	(+)	0,00	0,00	
Chiusura anticipazioni	(+)	0,00	0,00	
Totale (al lordo FPV)	(+)	796.363,65	446.104,82	**56,02**
FPV per spese correnti (FPV/U)	(-)	-	-	
FPV per spese C/cap (FPV/U)	(-)	-	-	
Programmazione effettiva		796.363,65	446.104,82	**56,02**

Fondi e accantonamenti

Missione 20 e relativi programmi

Questa missione, dal contenuto prettamente contabile, è destinata ad evidenziare gli importi degli stanziamenti di spesa per accantonamenti al fondo di riserva per spese impreviste ed al fondo svalutazione crediti di dubbia esigibilità. Per quanto riguarda questa ultima posta, in presenza di crediti di dubbia esigibilità l'ente effettua un accantonamento al fondo svalutazione crediti vincolando a tal fine una quota dell'avanzo di amministrazione. Il valore complessivo del fondo dipende dalla dimensione degli stanziamenti relativi ai crediti che presumibilmente si formeranno nell'esercizio entrante. I prospetti seguenti, con i corrispondenti grafici, mostrano la situazione aggiornata dello stanziamento insieme al relativo stato di realizzazione ed il grado di ultimazione.

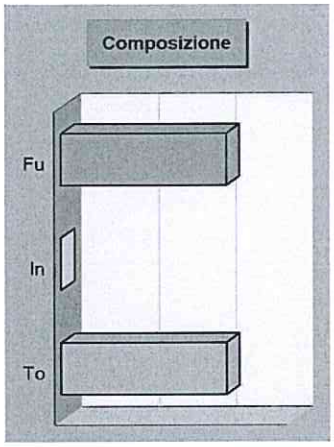

Composizione contabile della Missione 2020

Previsioni di competenza		Funzionam.	Investim.	Totale
Correnti	(+)	106.617,00	-	
In conto capitale	(+)	-	0,00	
Attività finanziarie	(+)	-	0,00	
Rimborso prestiti	(+)	0,00	-	
Chiusura anticipazioni	(+)	0,00	-	
Totale (al lordo FPV)	(+)	106.617,00	0,00	**106.617,00**
FPV per spese correnti (FPV/U)	(-)	0,00	-	
FPV per spese in C/cap (FPV/U)	(-)	-	0,00	
Programmazione effettiva		106.617,00	0,00	**106.617,00**

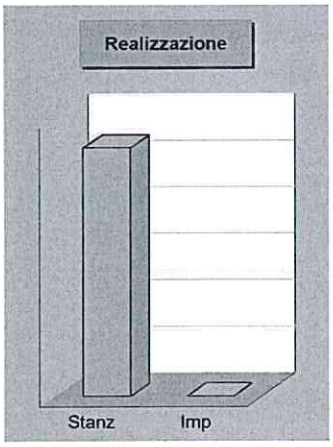

Stato di realizzazione della Missione 2020

Destinazione della spesa		Stanziamenti	Impegni	% Impegnato
Correnti	(+)	106.617,00	0,00	
In conto capitale	(+)	0,00	0,00	
Attività finanziarie	(+)	0,00	0,00	
Rimborso prestiti	(+)	0,00	0,00	
Chiusura anticipazioni	(+)	0,00	0,00	
Totale (al lordo FPV)	(+)	106.617,00	0,00	**0,00**
FPV per spese correnti (FPV/U)	(-)	0,00	-	
FPV per spese in C/cap (FPV/U)	(-)	0,00	-	
Programmazione effettiva		106.617,00	0,00	**0,00**

Grado di ultimazione della Missione 2020

Destinazione della spesa		Impegni	Pagamenti	% Pagato
Correnti	(+)	0,00	0,00	
In conto capitale	(+)	0,00	0,00	
Attività finanziarie	(+)	0,00	0,00	
Rimborso prestiti	(+)	0,00	0,00	
Chiusura anticipazioni	(+)	0,00	0,00	
Totale (al lordo FPV)	(+)	0,00	0,00	**0,00**
FPV per spese correnti (FPV/U)	(-)	-	-	
FPV per spese in C/cap (FPV/U)	(-)	-	-	
Programmazione effettiva		0,00	0,00	**0,00**



Debito pubblico

Missione 50 e relativi programmi

La missione, di stretta natura finanziaria, è destinata a contenere gli stanziamenti di spesa destinati al futuro pagamento delle quote interessi e capitale sui mutui e sui prestiti assunti dall'ente con relative spese accessorie, oltre alle anticipazioni straordinarie. In luogo di questa impostazione cumulativa, la norma contabile prevede la possibile allocazione degli oneri del debito pubblico in modo frazionato dentro la missione di appartenenza. Rientrano in questo ambito le spese per il pagamento degli interessi e capitale a breve, medio o lungo termine, comunque acquisito. I prospetti ed i grafici mostrano la situazione aggiornata dello stanziamento destinato alla missione insieme al relativo stato di realizzazione ed il grado di ultimazione.

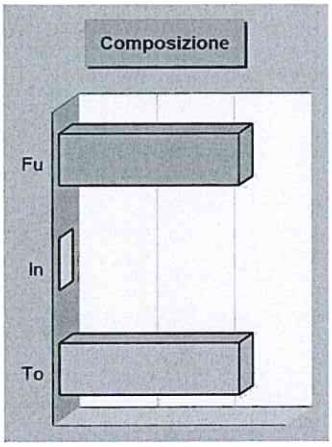

Composizione contabile della Missione 2020

Previsioni di competenza		Funzionam.	Investim.	Totale
Correnti	(+)	19.825,00	-	
In conto capitale	(+)	-	0,00	
Attività finanziarie	(+)	-	0,00	
Rimborso prestiti	(+)	96.080,00	-	
Chiusura anticipazioni	(+)	0,00	-	
Totale (al lordo FPV)	(+)	115.905,00	0,00	**115.905,00**
FPV per spese correnti (FPV/U)	(-)	0,00	-	
FPV per spese in C/cap (FPV/U)	(-)	-	0,00	
Programmazione effettiva		115.905,00	0,00	**115.905,00**

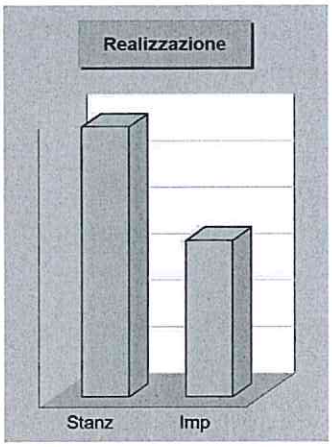

Stato di realizzazione della Missione 2020

Destinazione della spesa		Stanziamenti	Impegni	% Impegnato
Correnti	(+)	19.825,00	19.815,18	
In conto capitale	(+)	0,00	0,00	
Attività finanziarie	(+)	0,00	0,00	
Rimborso prestiti	(+)	96.080,00	47.235,96	
Chiusura anticipazioni	(+)	0,00	0,00	
Totale (al lordo FPV)	(+)	115.905,00	67.051,14	**57,85**
FPV per spese correnti (FPV/U)	(-)	0,00	-	
FPV per spese C/cap (FPV/U)	(-)	0,00	-	
Programmazione effettiva		115.905,00	67.051,14	**57,85**

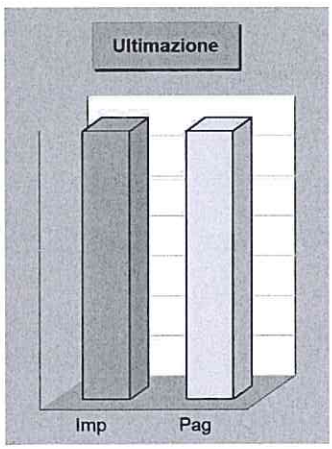

Grado di ultimazione della Missione 2020

Destinazione della spesa		Impegni	Pagamenti	% Pagato
Correnti	(+)	19.815,18	19.815,18	
In conto capitale	(+)	0,00	0,00	
Attività finanziarie	(+)	0,00	0,00	
Rimborso prestiti	(+)	47.235,96	47.235,96	
Chiusura anticipazioni	(+)	0,00	0,00	
Totale (al lordo FPV)	(+)	67.051,14	67.051,14	**100,00**
FPV per spese correnti (FPV/U)	(-)	-	-	
FPV per spese C/cap (FPV/U)	(-)	-	-	
Programmazione effettiva		67.051,14	67.051,14	**100,00**

Anticipazioni finanziarie

Missione 60 e relativi programmi

Questa missione comprende le spese sostenute dall'ente per la restituzione delle risorse finanziarie anticipate dall'istituto di credito che svolge il servizio di tesoreria. Queste anticipazioni di fondi vengono concesse dal tesoriere per fronteggiare momentanee esigenze di cassa e di liquidità in seguito alla mancata corrispondenza tra previsioni di incasso e relativo fabbisogno di cassa per effettuare i pagamenti. In questo comparto sono collocate le previsioni di spesa per il pagamento degli interessi passivi addebitati all'ente in seguito all'avvenuto utilizzo dell'anticipazione di tesoreria. I prospetti ed i grafici che seguono, mostrano la situazione aggiornata dello stanziamento destinato alla missione insieme al relativo stato di realizzazione e il grado di ultimazione.

Composizione contabile della Missione 2020

Previsioni di competenza		Funzionam.	Investim.	Totale
Correnti	(+)	0,00	-	
In conto capitale	(+)	-	0,00	
Attività finanziarie	(+)	-	0,00	
Rimborso prestiti	(+)	0,00	-	
Chiusura anticipazioni	(+)	0,00	-	
Totale (al lordo FPV)	(+)	0,00	**0,00**	**0,00**
FPV per spese correnti (FPV/U)	(-)	0,00	-	
FPV per spese in C/cap (FPV/U)	(-)	-	0,00	
Programmazione effettiva		0,00	0,00	**0,00**

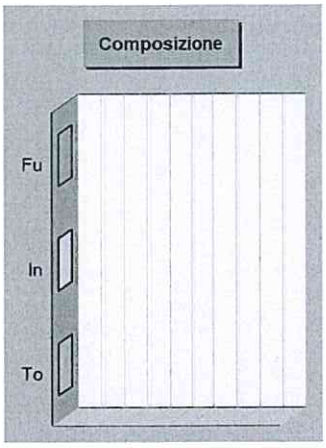

Stato di realizzazione della Missione 2020

Destinazione della spesa		Stanziamenti	Impegni	% Impegnato
Correnti	(+)	0,00	0,00	
In conto capitale	(+)	0,00	0,00	
Attività finanziarie	(+)	0,00	0,00	
Rimborso prestiti	(+)	0,00	0,00	
Chiusura anticipazioni	(+)	0,00	0,00	
Totale (al lordo FPV)	(+)	0,00	0,00	-
FPV per spese correnti (FPV/U)	(-)	0,00	-	
FPV per spese in C/cap (FPV/U)	(-)	0,00	-	
Programmazione effettiva		0,00	0,00	-



Grado di ultimazione della Missione 2020

Destinazione della spesa		Impegni	Pagamenti	% Pagato
Correnti	(+)	0,00	0,00	
In conto capitale	(+)	0,00	0,00	
Attività finanziarie	(+)	0,00	0,00	
Rimborso prestiti	(+)	0,00	0,00	
Chiusura anticipazioni	(+)	0,00	0,00	
Totale (al lordo FPV)	(+)	0,00	0,00	-
FPV per spese correnti (FPV/U)	(-)	-	-	
FPV per spese in C/cap (FPV/U)	(-)	-	-	
Programmazione effettiva		0,00	0,00	-



RISULTATI ECONOMICI E PATRIMONIALI D'ESERCIZIO

Conto del patrimonio

Attivo, passivo e patrimonio netto
Il C/patrimonio si compone di due sezioni che riportano le voci dell'attivo e del passivo e che determinano, come differenza, la ricchezza netta dell'ente. La prima sezione si sviluppa in senso verticale con una serie di classi che descrivono le voci riclassificate in virtù della capacità dei cespiti di trasformarsi più o meno rapidamente in denaro. L'elenco riporta prima i cespiti immobilizzati e termina con quelli ad elevata liquidità. La sezione del passivo indica, invece, una serie di classi definite con un criterio diverso dal precedente. La differenza è dovuta al fatto che il passivo, inteso in senso lato, comprende anche il patrimonio netto, una voce di sintesi che identifica il saldo tra la parte positiva del patrimonio (attivo) e quella invece negativa (passivo, in senso stretto).

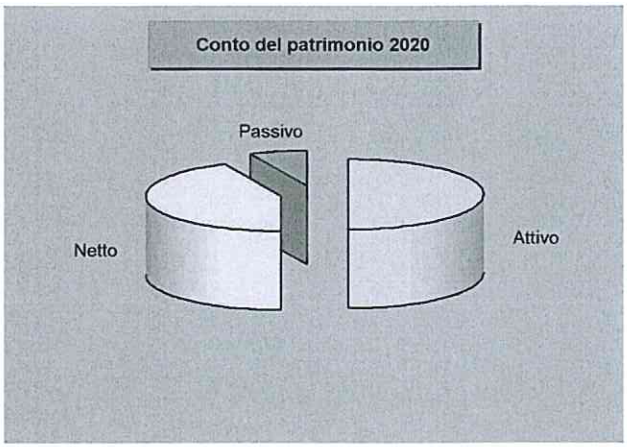

Attivo e tendenza in atto

Denominazione		2019	2020	Variazione
Crediti verso P.A fondo dotazione	(+)	0,00	0,00	0,00
Immobilizzazioni immateriali	(+)	61.569,79	2.551,27	-59.018,52
Immobilizzazioni materiali	(+)	10.645.923,01	10.802.780,98	156.857,97
Immobilizzazioni finanziarie	(+)	975.490,04	936.459,07	-39.030,97
Rimanenze	(+)	0,00	0,00	0,00
Crediti	(+)	571.526,93	1.005.479,51	433.952,58
Attività finanz.non immobilizzate	(+)	0,00	0,00	0,00
Disponibilità liquide	(+)	4.766.188,93	5.306.982,17	540.793,24
Ratei e risconti attivi	(+)	17.818,92	17.567,97	-250,95
Totale		**17.038.517,62**	**18.071.820,97**	**1.033.303,35**

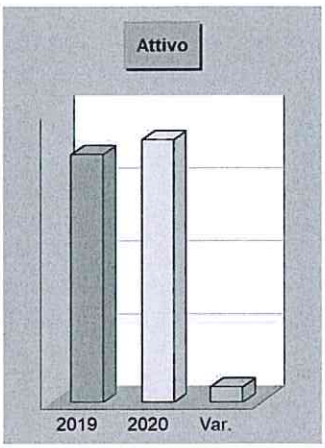

Passivo e tendenza in atto

Denominazione		2019	2020	Variazione
Fondo di dotazione	(+)	100.000,00	100.000,00	0,00
Riserve	(+)	14.365.638,11	14.870.270,06	504.631,95
Risultato economico esercizio	(+)	367.316,84	632.520,32	265.203,48
Patrimonio netto		14.832.954,95	15.602.790,38	769.835,43
Fondo per rischi ed oneri	(+)	6.176,00	7.766,00	1.590,00
Trattamento di fine rapporto	(+)	0,00	0,00	0,00
Debiti	(+)	1.480.512,21	1.692.917,15	212.404,94
Ratei e risconti passivi	(+)	718.874,46	768.347,44	49.472,98
Passivo (al netto PN)		2.205.562,67	2.469.030,59	263.467,92
Totale		**17.038.517,62**	**18.071.820,97**	**1.033.303,35**

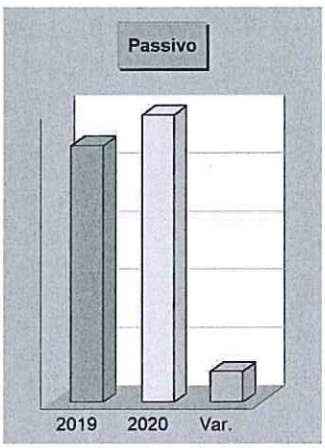

Attivo

Denominazione		2020
Crediti verso P.A. fondo di dotazione	(+)	0,00
Immobilizzazioni immateriali	(+)	2.551,27
Immobilizzazioni materiali	(+)	10.802.780,98
Immobilizzazioni finanziarie	(+)	936.459,07
Rimanenze	(+)	0,00
Crediti	(+)	1.005.479,51
Attività finanziarie non immobilizzate	(+)	0,00
Disponibilità liquide	(+)	5.306.982,17
Ratei e risconti attivi	(+)	17.567,97
Totale		**18.071.820,97**

Passivo + Patrimonio netto

Denominazione		2020
Fondo di dotazione	(+)	100.000,00
Riserve	(+)	14.870.270,06
Risultato economico dell'esercizio	(+)	632.520,32
Patrimonio netto		15.602.790,38
Fondo per rischi ed oneri	(+)	7.766,00
Trattamento di fine rapporto	(+)	0,00
Debiti	(+)	1.692.917,15
Ratei e risconti passivi	(+)	768.347,44
Passivo (al netto PN)		2.469.030,59
Totale		**18.071.820,97**

Conto economico

Ricavi, costi, utile o perdita d'esercizio
Il conto economico è redatto secondo uno schema con le voci classificate in base alla loro natura e con la rilevazione di risultati parziali prima del saldo finale. La rappresentazione dei saldi economici in forma scalare è posta all'interno di un unico prospetto dove i componenti positivi e negativi del reddito assumono segno algebrico opposto (positivo o negativo) permettendo di evidenziare anche i risultati intermedi delle singole componenti. Questo metodo di esposizione, dove il risultato totale è preceduto dal risultato della gestione caratteristica, da quello della gestione finanziaria e dall'esito della gestione straordinaria, accresce la capacità dello schema di fornire al lettore una serie di informazioni che sono utili ma, allo stesso tempo, particolarmente sintetiche.

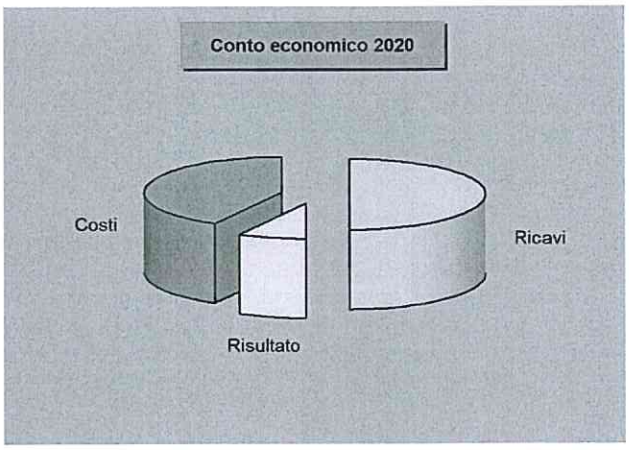

Ricavi complessivi e tendenza in atto

Denominazione		2019	2020	Variazione
Ricavi caratteristici	(+)	3.456.089,39	4.003.279,85	547.190,46
Gestione caratteristica		3.456.089,39	4.003.279,85	547.190,46
Ricavi finanziari	(+)	4.753,52	6.251,07	1.497,55
Rettifiche positive di valore	(+)	0,00	8.653,60	8.653,60
Gestione finanziaria e rettifiche		4.753,52	14.904,67	10.151,15
Ricavi straordinari	(+)	356.089,21	208.343,25	-147.745,96
Gestione straordinaria		356.089,21	208.343,25	-147.745,96
Ricavi complessivi		**3.816.932,12**	**4.226.527,77**	**409.595,65**

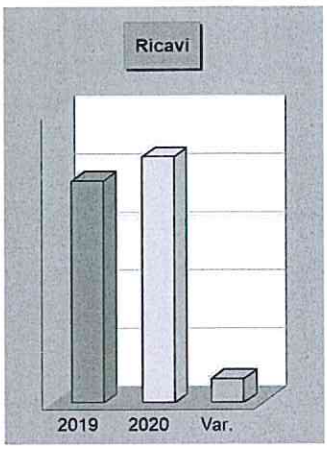

Costi complessivi e tendenza in atto

Denominazione		2019	2020	Variazione
Costi caratteristici	(+)	3.300.500,48	3.389.093,04	88.592,56
Gestione caratteristica		3.300.500,48	3.389.093,04	88.592,56
Costi finanziari	(+)	23.325,98	19.815,18	-3.510,80
Rettifiche negative di valore	(+)	0,00	122.145,29	122.145,29
Gestione finanziaria e rettifiche		23.325,98	141.960,47	118.634,49
Costi straordinari	(+)	74.981,46	11.824,78	-63.156,68
Gestione straordinaria		74.981,46	11.824,78	-63.156,68
Costi complessivi		**3.398.807,92**	**3.542.878,29**	**144.070,37**

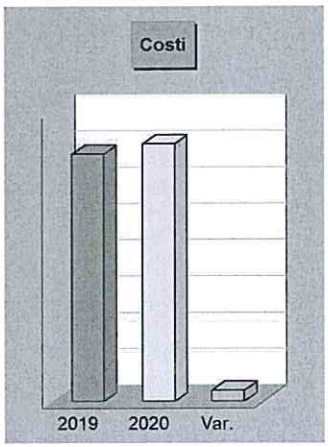

Ricavi

Denominazione		2020
Ricavi caratteristici	(+)	4.003.279,85
Gestione caratteristica		4.003.279,85
Ricavi finanziari	(+)	6.251,07
Rettifiche positive di valore	(+)	8.653,60
Gestione finanziaria e rettifiche		14.904,67
Ricavi straordinari	(+)	208.343,25
Gestione straordinaria		208.343,25
Totale ricavi		**4.226.527,77**
Utile esercizio		**632.520,32**

Costi

Denominazione		2020
Costi caratteristici	(+)	3.389.093,04
Gestione caratteristica		3.389.093,04
Costi finanziari	(+)	19.815,18
Rettifiche negative di valore	(+)	122.145,29
Gestione finanziaria e rettifiche		141.960,47
Costi straordinari	(+)	11.824,78
Gestione straordinaria		11.824,78
Imposte	(+)	51.129,16
Totale costi		**3.594.007,45**
Perdita esercizio		**-**

Ricavi e costi della gestione caratteristica

Gestione caratteristica e risultato d'esercizio
Il risultato della gestione caratteristica è generato dalla differenza tra i ricavi dell'attività tipica messa in atto dall'ente pubblico (la gestione di tipo "caratteristico", per l'appunto) al netto dei costi sostenuti per l'acquisto dei fattori produttivi necessari per erogare i servizi al cittadino ed utente. Si tratta, in prevalenza, degli importi che nella contabilità finanziaria confluiscono nelle entrate (accertamenti) e nelle uscite (impegni e liquidazioni) della parte corrente del bilancio, rettificati però per effetto dell'applicazione del criterio di competenza economica armonizzata. Al pari del conto economico complessivo, anche l'esito della gestione caratteristica termina con un saldo, dato dalla differenza tra ricavi e costi, che può essere positivo (utile) o negativo (perdita).

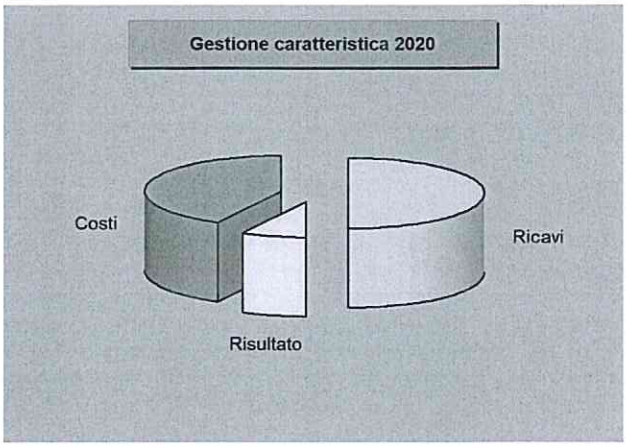

Ricavi della gestione caratteristica e tendenza in atto

Denominazione		2019	2020	Variazione
Proventi da tributi	(+)	2.289.109,95	2.273.814,92	-15.295,03
Proventi da fondi perequativi	(+)	360.439,99	366.466,23	6.026,24
Proventi da trasferimenti e contributi	(+)	300.279,99	979.372,82	679.092,83
Ricavi vendite e prestazioni e proventi	(+)	222.745,79	167.063,44	-55.682,35
Var. prodotti in lavorazione (+/-)	(+)	0,00	0,00	0,00
Variazione lavori in corso	(+)	0,00	0,00	0,00
Incrementi per lavori interni	(+)	0,00	0,00	0,00
Altri ricavi e proventi diversi	(+)	283.513,67	216.562,44	-66.951,23
Ricavi gestione caratteristica		3.456.089,39	4.003.279,85	547.190,46



Costi della gestione caratteristica e tendenza in atto

Denominazione		2019	2020	Variazione
Materie prime e/o beni consumo	(+)	39.546,46	93.289,15	53.742,69
Prestazioni di servizi	(+)	1.655.919,08	1.647.025,25	-8.893,83
Utilizzo beni di terzi	(+)	16.248,56	9.298,16	-6.950,40
Trasferimenti e contributi	(+)	341.810,47	381.570,65	39.760,18
Personale	(+)	674.565,69	673.691,28	-874,41
Ammortamenti e svalutazioni	(+)	506.276,87	532.639,55	26.362,68
Variazioni materie prime e beni (+/-)	(+)	0,00	0,00	0,00
Accantonamenti per rischi	(+)	0,00	0,00	0,00
Altri accantonamenti	(+)	1.506,00	6.260,00	4.754,00
Oneri diversi di gestione	(+)	64.627,35	45.319,00	-19.308,35
Costi gestione caratteristica		3.300.500,48	3.389.093,04	88.592,56

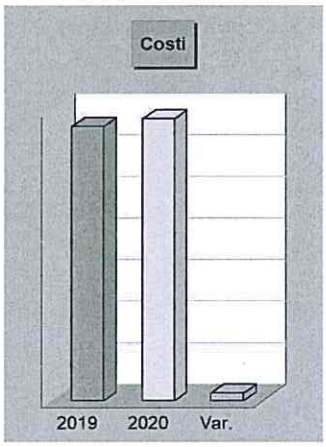

Ricavi

Denominazione		2020
Proventi da tributi	(+)	2.273.814,92
Proventi da fondi perequativi	(+)	366.466,23
Proventi da trasferimenti e contributi	(+)	979.372,82
Ricavi vendite e prestazioni e proventi	(+)	167.063,44
Var. prodotti in lavorazione (+/-)	(+)	0,00
Variazione lavori in corso	(+)	0,00
Incrementi per lavori interni	(+)	0,00
Altri ricavi e proventi diversi	(+)	216.562,44
Totale ricavi		**4.003.279,85**
Utile esercizio		**614.186,81**

Costi

Denominazione		2020
Materie prime e/o beni consumo	(+)	93.289,15
Prestazioni di servizi	(+)	1.647.025,25
Utilizzo beni di terzi	(+)	9.298,16
Trasferimenti e contributi	(+)	381.570,65
Personale	(+)	673.691,28
Ammortamenti e svalutazioni	(+)	532.639,55
Variazioni materie prime e beni (+/-)	(+)	0,00
Accantonamenti per rischi	(+)	0,00
Altri accantonamenti	(+)	6.260,00
Oneri diversi di gestione	(+)	45.319,00
Totale costi		**3.389.093,04**
Perdita esercizio		**-**

Ricavi e costi della gestione finanziaria

Attività finanziaria e gestione delle partecipazioni
L'attività dell'ente pubblico è messa in atto utilizzando risorse proprie o derivate. Solo in casi particolari è possibile accedere a finanziamenti esterni che, per la loro natura, sono onerosi e incidono in modo significativo sugli equilibri del bilancio finanziario corrente ma anche sul corrispondente C/economico. Il ricorso al mercato del credito, infatti, produce la formazione di oneri finanziari che non sempre sono compensati dalla realizzazione di ricavi della stessa natura. Questi ultimi sono di solito costituiti dagli interessi accreditati per effetto dell'utilizzo delle momentanee eccedenze di cassa prodotte dalle disponibilità liquide oppure, ed è questo un ambito di applicazione più interessante, dall'eventuale accredito di utili o dividendi da partecipazioni.

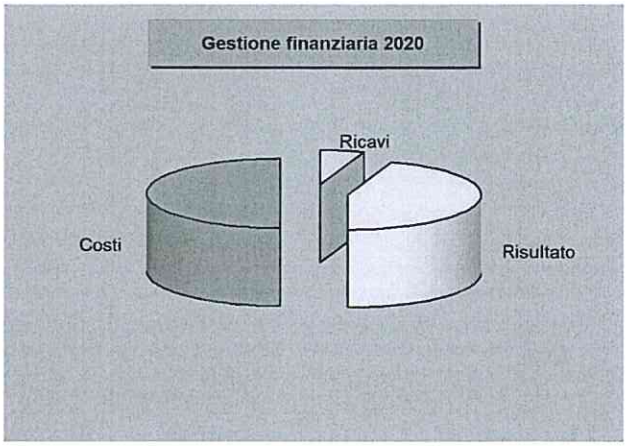

Ricavi della gestione finanziaria e tendenza in atto

Denominazione		2019	2020	Variazione
Partecipazioni in controllate	(+)	0,00	0,00	0,00
Partecipazioni in partecipate	(+)	4.751,76	6.248,86	1.497,10
Partecipazioni in altri soggetti	(+)	0,00	0,00	0,00
Proventi da partecipazioni		4.751,76	6.248,86	1.497,10
Altri proventi finanziari	(+)	1,76	2,21	0,45
Proventi finanziari		4.753,52	6.251,07	1.497,55
Rivalutazioni	(+)	0,00	8.653,60	8.653,60
Rettifiche positive di valore		0,00	8.653,60	8.653,60
Ricavi finanziari e rettifiche di valore		4.753,52	14.904,67	10.151,15

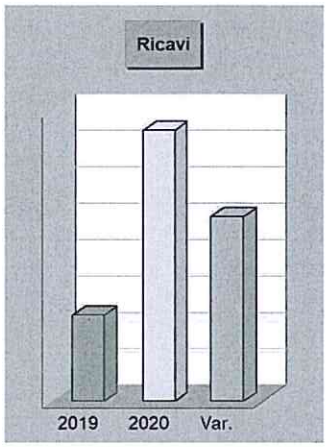

Costi della gestione finanziaria e tendenza in atto

Denominazione		2019	2020	Variazione
Interessi passivi	(+)	23.325,98	19.815,18	-3.510,80
Altri oneri finanziari	(+)	0,00	0,00	0,00
Interessi ed altri oneri finanziari		23.325,98	19.815,18	-3.510,80
Svalutazioni	(+)	0,00	122.145,29	122.145,29
Rettifiche negative di valore		0,00	122.145,29	122.145,29
Costi finanziari e rettifiche valore		23.325,98	141.960,47	118.634,49



Ricavi

Denominazione		2020
Partecipazioni in controllate	(+)	0,00
Partecipazioni in partecipate	(+)	6.248,86
Partecipazioni in altri soggetti	(+)	0,00
Proventi da partecipazioni		6.248,86
Altri proventi finanziari	(+)	2,21
Proventi finanziari		6.251,07
Rivalutazioni	(+)	8.653,60
Rettifiche positive di valore		8.653,60
Totale ricavi		**14.904,67**
Utile esercizio		**-**

Costi

Denominazione		2020
Interessi passivi	(+)	19.815,18
Altri oneri finanziari	(+)	0,00
Interessi ed altri oneri finanziari		19.815,18
Svalutazioni	(+)	122.145,29
Rettifiche negative di valore		122.145,29
Totale costi		**141.960,47**
Perdita esercizio		**127.055,80**

Ricavi e costi della gestione straordinaria

Effetti sul risultato di operazioni non ripetitive
La gestione straordinaria è costituita da quei ricavi e costi che appartengono al conto economico dell'esercizio ma che, per la natura stessa dei movimenti di cui sono la manifestazione economica, non possono essere confusi con i risultati della gestione caratteristica, partecipativa o finanziaria. Mentre questi ultimi fenomeni generano degli utili o delle perdite che sono comunque riconducibili, in modo diretto o indiretto, all'attività volta ad erogare i servizi al cittadino, i costi e ricavi di natura straordinaria producono invece un risultato prettamente occasionale, in quanto formato da movimenti che, con ogni probabilità, non si ripeteranno negli esercizi futuri. Si tratta, lo dice la denominazione stessa dell'aggregato, di operazioni straordinarie e non ripetitive

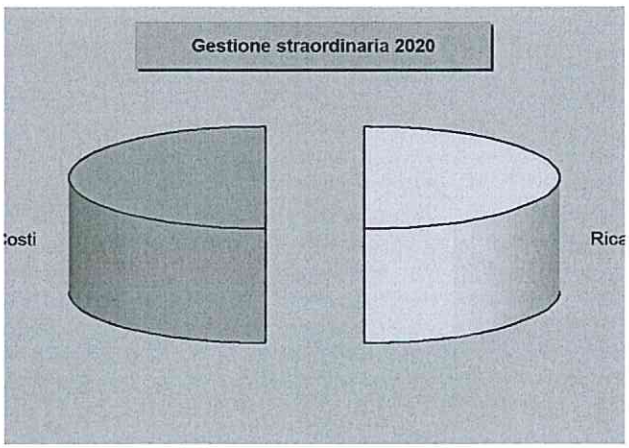

Ricavi della gestione straordinaria e tendenza in atto

Denominazione		2019	2020	Variazione
Proventi da permessi di coustruire	(+)	23.310,47	18.178,73	-5.131,74
Proventi da trasferimenti C/capitale	(+)	0,00	52.627,44	52.627,44
Sopravvenienze attive e ins. passive	(+)	57.053,19	114.537,08	57.483,89
Plusvalenze patrimoniali	(+)	275.725,55	23.000,00	-252.725,55
Altri proventi straordinari	(+)	0,00	0,00	0,00
Proventi straordinari		356.089,21	208.343,25	-147.745,96
Ricavi gestione straordinaria		356.089,21	208.343,25	-147.745,96

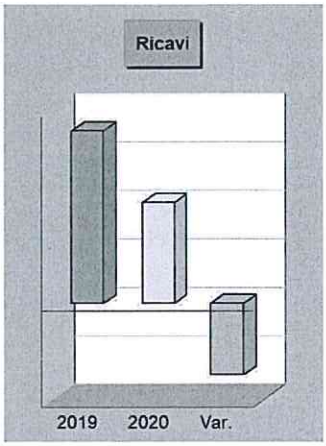

Costi della gestione straordinaria e tendenza in atto

Denominazione		2019	2020	Variazione
Trasferimenti in conto capitale	(+)	0,00	0,00	0,00
Sopravvenienze passive e ins. attive	(+)	4.530,79	11.824,78	7.293,99
Minusvalenze patrimoniali	(+)	70.450,67	0,00	-70.450,67
Altri oneri straordinari	(+)	0,00	0,00	0,00
Oneri straordinari		74.981,46	11.824,78	-63.156,68
Costi gestione straordinaria		74.981,46	11.824,78	-63.156,68

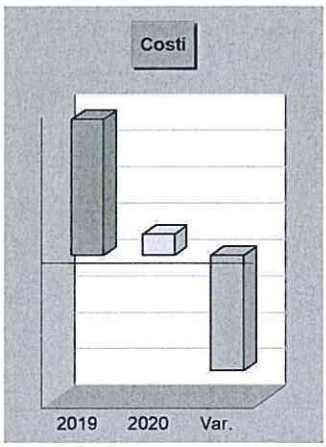

Ricavi

Denominazione		2020
Proventi da permessi di costruire	(+)	18.178,73
Proventi da trasferimenti C/capitale	(+)	52.627,44
Sopravvenienze attive e ins. passive	(+)	114.537,08
Plusvalenze patrimoniali	(+)	23.000,00
Altri proventi straordinari	(+)	0,00
Proventi straordinari		208.343,25
Totale ricavi		**208.343,25**
Utile esercizio		**196.518,47**

Costi

Denominazione		2020
Trasferimenti in conto capitale	(+)	0,00
Sopravvenienze passive e ins. attive	(+)	11.824,78
Minusvalenze patrimoniali	(+)	0,00
Altri oneri straordinari	(+)	0,00
Oneri straordinari		11.824,78
Totale costi		**11.824,78**
Perdita esercizio		-

NOTE CONTABILI

- PREMESSA
- CRITERI DI VALUTAZIONE UTILIZZATI
- PRINCIPALI VARIAZIONI ALLE PREVISIONI INTERVERNUTE IN CORSO D'ANNO
- FONDO CREDITI DI DUBBIA ESIGIBILITA'
- ELENCO ANALITICO DELLE QUOTE VINCOLATE E ACCANTONATE DEL RISULTATO DI AMMINISTRAZIONE DISTINGUENDO I VINCOLI DERIVANTI DALLA LEGGE E DAI PRINCIPI CONTABILI, DAI TRASFERIMENTI, VINCOLUI FORMALMENTE ATTRIBUITI DALL'ENTE.
- FONDO PLURIENNALE VINCOLATO – FPV
- ANTICIPAZIONE DI TESORERIA
- ENTI ED ORGANISMI STRUMENTALI E PARTECIPAZIONI:
- ESITO VERIFICA CREDITI E DEBITI CON I PROPRI ENTI STRUMENTALI E SOCIETÀCONTROLLATE PARTECIPATE.
- ONERI E IMPEGNI FINANZIARI STIMATI E STANZIATI IN BILANCIO, DERIVANTI DA CONTRATTI RELATIVI A STRUMENTI FINANZIARI DERIVATI O DA CONTRATTI DI FINANZIAMENTO CHE INCLUDONO UNA COMPONENTE DERIVATA.
- ELENCO DELLE GARANZIE PRINCIPALI O SUSSIDIARIE PRESTATE DALL'ENTE A FAVORE DI ENTI E DI ALTRI OGGETTI AI SENSI DELLE LEGGI VIGENTI.
- PROVENTI DELLA GESTIONE DEI BENI DELL'ENTE
- CONTABILITÀ ECONOMICO PATRIMONIALE.
- RESIDUI AL 31/12/2020 CON ANZIANI SUPERIORE A CINQUE ANNI E DI MAGGIORE CONSISTENZA
- TABELLA SPESE INVESTIMENTO – IMPEGNI 2020 E FPV

PREMESSA

Dal 2016 sono stati adottati gli schemi di bilancio previsti dall'art. 11 del D.Lgs. n. 118/2011 che hanno assunto valore a tutti gli effetti giuridici. Tutto ciò ha comportato una serie di innovazioni dal punto di vista finanziario e contabile nonché programmatico gestionale di cui le più importanti sono:
1. nuovi schemi di bilancio con una diversa struttura delle entrate e delle spese;
2. previsione delle entrate e delle spese in termini di cassa per il primo esercizio di riferimento;
3. diverse attribuzioni in termini di variazioni di bilancio; quelle relative alla cassa e alle spese di personale per modifica delle assegnazioni interne ai Servizi diventano di competenza della Giunta;
4. nuovi principi contabili, tra i quali quello della competenza finanziaria potenziata che comporta, tra l'altro, la costituzione obbligatoria secondo specifiche regole del Fondo Crediti di Dubbia Esigibilità (FCDE, ex Fondo Svalutazione Crediti) e del Fondo Pluriennale Vincolato (FPV);
5. previsione di nuovi piani dei conti integrati sia a livello finanziario che a livello economico patrimoniale;
6. nuovo Documento Unico di Programmazione DUP in sostituzione della Relazione Previsionale e Programmatica.

La situazione contabile risulta inoltre condizionata dall'applicazione delle regole della nuova contabilità armonizzata. Infatti il riaccertamento dei residui è stato predisposto alla luce del nuovo principio contabile della competenza potenziata.

La conservazione dei residui passivi viene legata al concetto di esigibilità degli stessi quindi possono essere mantenute solo quelle spese per le quali è stata resa la prestazione e per le quali il fornitore può richiedere il pagamento. Per converso tutte le spese che non abbiano tali caratteristiche vengono fatte confluire nell'avanzo. Per quelle giuridicamente perfezionate ma non esigibili, in quanto la prestazione non è stata resa, vi sarà la possibilità della re-imputazione all'esercizio successivo con copertura nel fondo pluriennale di entrata.

Il termine per l'approvazione del Bilancio di Previsione è stato più volte rinviato nel corso dell'esercizio 2020. La scadenza è stata più volte prorogata sino al termine ultimo fissato al 31/10/2020 dal Decreto del Ministero dell'Interno del 30/09/2020.

L'Amministrazione comunale ha approvato il Bilancio di Previsione 2020/2022 in data 26/05/2020.

La formazione degli equilibri dell'esercizio 2020 è stata particolarmente influenzata dagli effetti economici conseguenti alla pandemia da COVID-19. Le cui conseguenze risultano essere particolarmente significative. Nel corso del 2020 si sono registrate contrazioni di una serie di entrate legale alla prestazione di servizi, in particolare dei servizi scolastici e alla persona per effetto dei provvedimenti di lockdown assunti a livello nazionale.

L'Amministrazione Comunale, al fine di contenere i disagi patiti dalle utenze non domestiche in ragione del problematico contesto a livello economico venutosi a creare a seguito della pandemia, ha previsto la concessione di una riduzione della quota variabile della tassa rifiuti nella misura del 25%.

Nel corso del 2020 sono state sostenute spese legate al difficile contesto economico venutosi a creare a seguito della pandemia, in particolare sono aumentate le richieste di contributi di natura economica oltre alle richieste di sostegno alimentare.

La legge di bilancio 2019 (legge n. 145/2018) ha sostanzialmente eliminato e superato i meccanismi relativi al pareggio di bilancio.

Il comma 821 dell'art. 1 della legge n. 145/2018 dispone che, dall'esercizio 2019, gli enti locali si considerino in equilibrio in presenza di un risultato di competenza dell'esercizio non negativo; tale informazione è desunta, in ciascun anno, dal prospetto della verifica degli equilibri allegato al rendiconto della gestione previsto dall'allegato 10 del D.Lgs. n. 118/2011 ed al bilancio di previsione previsto dall'allegato 9 del D.Lgs. n. 118/2011.
Il comma 821 citato, in pratica, chiede agli enti locali di garantire solamente il mantenimento di un equilibrio che già deve essere assicurato: l'equilibrio di parte corrente e l'equilibrio di parte capitale indicati dal prospetto di verifica degli equilibri di cui all'allegato 10 al D.Lgs. n. 118/2011.
Inoltre, il comma 820 della stessa norma dispone che, a decorrere dal 2019, gli enti locali utilizzino il risultato di amministrazione e il fondo pluriennale vincolato (sia di entrata che di spesa) nel rispetto esclusivo di quanto disposto dal D.Lgs. n. 118/2011. Dunque, ciò significa che l'avanzo di amministrazione accertato e il fondo pluriennale vincolato, costituito ai sensi del punto 5.4 del principio contabile applicato concernente la contabilità finanziaria, qualora inseriti in bilancio nel rispetto dei principi contabili generali ed applicati, e dunque considerati nel prospetto di verifica degli equilibri di cui all'allegato 10 al D.Lgs. n. 118/2011, sono rilevanti per il concorso da parte degli enti locali alla realizzazione degli obiettivi di finanza pubblica.
Dal 2019 l'avanzo di amministrazione diviene un'entrata rilevante per l'equilibrio per il concorso alla realizzazione degli obiettivi di finanza pubblica anche se finanzia spese correnti (nel rispetto, chiaramente, di quanto indicato dal D.Lgs. n. 267/2000 e dal D.Lgs. n. 118/2011) e non solamente spese di investimento.
L'accensione di mutui torna ad essere una possibilità di finanziamento degli investimenti. Con le modifiche introdotte dall'art. 1, comma 821, della legge n. 145/2018, le entrate derivanti dall'accensione di mutui (titolo VI dell'entrata) sono rilevanti per il calcolo dell'equilibrio per il concorso al raggiungimento degli obiettivi di finanza pubblica.
Come indicato dall'art. 1, comma 823, della legge n. 145/2018, a decorrere dal 2019, non si applica più la disciplina attinente:
a. al saldo di finanza pubblica di cui ai commi 465 e 466 dell'art. 1 della legge n. 232/2016, nonché alle modalità di calcolo del saldo stesso;
b. all'obbligo di allegare al bilancio di previsione il prospetto dimostrativo del saldo di cui al punto a);
c. agli obblighi e alle modalità di monitoraggio del saldo di cui al punto a);
d. agli obblighi e alle modalità di certificazione del saldo di cui al punto a);
e. alle sanzioni per il mancato raggiungimento del saldo di cui al punto a);
f. alla maggiore assegnazione del fondo di solidarietà comunale agli enti con saldo finale di cassa non negativo tra entrate e spese finali (art. 1, comma 479, lettera b), della legge n. 232/2016);
g. alla maggiore capacità assunzionale per i Comuni che rispettino il saldo di cui al punto a) lasciando spazi finanziari inutilizzati inferiori all'1% delle entrate finali accertate (art. 1, comma 479, lettera d), della legge n. 232/2016);
h. alla nullità dei contratti elusivi della disciplina del saldo di cui al punto a);
i. al potere della Corte dei conti nel contrasto all'artificioso conseguimento del saldo di cui al punto a);
j. agli spazi finanziari concessi per gli edifici scolastici e per l'impiantistica sportiva (art. 1, comma 485 e seguenti, della legge n. 232/2016).

Per l'equilibrio indicato dall'art. 1, commi 819, 820 e 821, della legge n. 145/2018, a decorrere dall'esercizio 2019:
- non sono previsti obblighi di monitoraggio infrannuali;
- non sono previsti obblighi di certificazione;
- non sono previste sanzioni per il mancato conseguimento dell'equilibrio;
- la verifica del conseguimento dell'equilibrio è effettuata solamente in sede di rendiconto, utilizzando l'allegato 10 al D.Lgs. n. 118/2011.

Con il superamento del saldo di finanza pubblica previsto dai commi 465 e 466 dell'art. 1 della legge n. 232/2016 e con l'introduzione dell'equilibrio di cui all'art. 1, commi 819, 820 e 821, della legge n. 145/2018, cessa il cosiddetto doppio binario per la finanza locale e permangono solamente gli obblighi indicati dal D.Lgs. n. 267/2000 e dal D.Lgs. n. 118/2011, nonché dai principi contabili, generali ed applicati.
Rimane anche l'applicazione dell'art. 9 della legge n. 243/2012, in coerenza comunque con quanto disposto dai commi 819, 820 e 821 dell'art. 1 della legge n. 145/2018. Dal 2019 non sarà più ammessa una gestione dei residui positiva che compensi una gestione di competenza negativa. Dall'esercizio 2019 la gestione di competenza dovrà essere non negativa.
L'equilibrio disposto dai commi 819, 820 e 821 dell'art. 1 della legge n. 145/2018 rappresenta una notevole semplificazione per gli enti locali, avendo eliminato numerosi adempimenti quali l'allegazione del prospetto al bilancio di previsione, i monitoraggi e le certificazioni; permette una migliore allocazione delle risorse dell'ente locale, consentendo il finanziamento degli interventi tramite l'applicazione dell'avanzo di amministrazione e l'accensione di mutui, permette una migliore programmazione dell'ente locale, consentendo la rilevanza del fondo pluriennale vincolato.
Con il DM 01.08.2019 sono stati aggiornati i prospetti della rilevazione degli equilibri di bilancio, del risultato di amministrazione e del quadro generale riassuntivo allegati al rendiconto e al bilancio di previsione.
La legge di bilancio 2019, sancendo il superamento dei vincoli di finanza pubblica e l'approdo agli equilibri ordinari di bilancio previsti dall'armonizzazione contabile, stabilisce che gli enti si considerano in equilibrio in presenza di un risultato di competenza dell'esercizio non negativo, come desumibile dal prospetto della verifica degli equilibri allegato al rendiconto della gestione

CRITERI DI VALUTAZIONE UTILIZZATI

I documenti del sistema di bilancio relativi al Rendiconto e sottoposti all'approvazione dell'organo deliberante sono stati predisposti attenendosi alle regole stabilite dal complesso articolato dei Principi contabili generali introdotti con le "disposizioni in materia di armonizzazione dei sistemi contabili e degli schemi di bilancio" (D. Lgs.118/11). Si è pertanto operato secondo questi presupposti ed agendo con la diligenza tecnica richiesta, e questo, sia per quanto riguarda il contenuto che la forma dei modelli o delle relazioni previste dall'importante adempimento.
L'ente, inoltre, in presenza di deroghe ai principi o ai modelli contabili di riferimento previsti a regime, ha operato nel rispetto di quanto previsto dalle "Disposizioni integrative e correttive del decreto legislativo 23 giugno 2011, n.118" (D. Lgs.126/14).
In particolare, in considerazione dal fatto che "(..) le amministrazioni pubbliche (..) conformano la propria gestione ai principi contabili generali (..)" (D. Lgs.118/2011, art. 3/1), si precisa quanto segue:
-la redazione dei documenti di rendiconto è stata formulata applicando principi contabili indipendenti e imparziali verso tutti i destinatari. Si è pertanto cercato di privilegiare l'applicazione di metodologie di valutazione e stima il più oggettive e neutrali possibili (rispetto del principio n.13 - Neutralità e imparzialità);
-il sistema di bilancio, relativamente ai documenti di consuntivo, dovendo assolvere ad una funzione informativa nei confronti degli utilizzatori dei documenti contabili, è stato formulato in modo da rendere effettiva tale funzione, assicurando così ai cittadini ed ai diversi organismi sociali e di partecipazione la conoscenza dei contenuti caratteristici del rendiconto. I dati e le informazioni

riportate nella presente relazione sono esposti in una modalità tale da favorire la loro diffusione su Internet o per mezzo di altri strumenti di divulgazione (rispetto del principio n.14 - Pubblicità);
-il consuntivo, come i documenti di rendiconto dell'attività di programmazione ad esso collegati, sono stati predisposti seguendo dei criteri di imputazione ed esposizione che hanno privilegiato, in presenza di eventuali dubbi o ambiguità interpretative, il contenuto sostanziale del fenomeno finanziario o economico sottostante piuttosto che l'aspetto puramente formale (rispetto del principio n.18 - Prevalenza della sostanza sulla forma).

La formulazione delle previsioni è stata effettuata, per ciò che concerne la spesa, tenendo conto delle spese sostenute in passato, delle spese obbligatorie, di quelle consolidate e di quelle derivanti da obbligazioni già assunte in esercizi precedenti. Per quanto riguarda le previsioni di entrata sono state illustrate, sia nei loro importi che nei criteri utilizzati all'interno del Documento Unico di Programmazione 2020/2022 (DUP).

Tra le spese potenziali rientrano tra gli accantonamenti il fondo per indennità fine mandato del sindaco e il fondo rinnovo contrattuale In merito alle cause legali incorso, ad oggi , non emergono elementi che facciano ragionevolmente ritenere esiti negativi per il comune pertanto non è stato effettuato nessun accantonamento a tale titolo (fondo contenzioso).

PRINCIPALI VARIAZIONI ALLE PREVISIONI INTERVERUTE IN CORSO D'ANNO

Nel corso dell'esercizio 2020 sono state adottate le seguenti variazioni al Bilancio di Previsione 2020/2022

- Delibera Giunta Comunale n. 24 del 03/04/2020 – Variazione in via d'Urgenza al Bilancio di Previsione 2019/2021 – Esercizio Provvisorio 2020 per attivazione e gestione fondo di solidarietà alimentare Covid 19. Approvazione
- Delibera Giunta Comunale n. 26 del 10/04/2020 – Variazione in via d'Urgenza al Bilancio di Previsione 2019/2021 – Esercizio Provvisorio 2020 per attivazione e gestione fondi di cui all'ordinanza n. 658/2000 presidenza consiglio dei ministri dipartimento protezione civile
- Delibera Consiglio Comunale n. 13 del 26/05/2020 – Variazione in via d'Urgenza al Bilancio di Previsione 2019/2021 – Esercizio Provvisorio 2020 – delibere Giunta Comunale n. 24/2020 e n. 26/2020 ratifica
- Delibera Giunta Comunale n. 44 del 11/06/2020 – Riaccertamento ordinario dei residui al 31/12/2018 ex art. 3 comma 4, del D.Lgs. 118/2011 – Calcolo del FPV al 01/01/2019 – Variazione al bilancio 2019/2021 e al bilancio 2020/2022.
- Delibera Consiglio Comunale n. 19 del 30/07/2020 – Variazioni al Bilancio di previsione 2020/2022 e al documento unico di programmazione 2020/2022;
- Delibera Consiglio Comunale n. 26 del 29/10/2020 – Variazioni al Bilancio di previsione 2020/2022 – Salvaguardia degli equilibri di Bialncio art. 193 del D.Lgs. n. 267/2000 – Ricognizione sullo stato di attuazione dei programmi;
- Delibera Consiglio Comunale n. 33 del 30/11/2020 – Variazioni al Bilancio di previsione 2020/2022 – Art. 175 D.Lgs 267/2000;

- Delibera Giunta Comunale n. 114 del 17/12/2020 – Variazione in via d'Urgenza al Bilancio di Previsione 2020/2022 ai sensi dell'art. 175, comma 4, del D.Lgs n. 267/2000 per misure urgenti di solidarietà alimentare Covid-19;
- Delibera Consiglio Comunale n. 41 del 28/12/2020 – Variazione in via d'Urgenza al Bilancio di Previsione 2020/2022 – delibere Giunta Comunale n. 144/2020 del 17/12/2020 - Ratifica

Con le suddette variazioni è stato applicato al bilancio di previsione avanzo di amministrazione per €.2517.200,00 di cui €. 104.670,00 alla spesa corrente €. 2412.530,00 alla spesa di investimento.

FONDO CREDITI DI DUBBIA ESIGIBILITA'

Il fondo crediti di dubbia esigibilità è lo strumento individuato nell'allegato n. 2/4 "Principio contabile applicato concernente la contabilità finanziaria", richiamato dall'art. 3 del Decreto Legislativo 23 giugno 2011 n. 118 cosi come modificato dal decreto Legislativo 10 agosto 2014 n.126, per impedire l'accertamento di entrate future. In contabilità finanziaria il FCDE deve intendersi quale fondo rischi diretto ad evitare l'utilizzo di entrate di dubbia e difficile esazione.
A fronte dei crediti di dubbia e difficile esazione nel bilancio di previsione deve essere stanziata un'apposita posta contabile il cui ammontare è determinato in relazione alla dimensione degli stanziamenti relativi ai crediti che si prevede si formeranno nell'esercizio, della loro natura e dell'andamento del fenomeno nei precedenti cinque esercizi.
Non tutte le entrate richiedono un accantonamento al fondo.

Le entrate considerate "sicure" sono: i trasferimenti da altre amministrazioni pubbliche -i crediti assistiti da fidejussioni - le entrate tributarie, che sulla base dei nuovi principi contabili, sono accertate per cassa - le entrate riscosse per conto di un altro ente da versare al beneficiario.

Al fine di definire la posta da stanziare nel bilancio di previsione 2020-2022 era stata fatta una ricognizione delle entrate che possono dare luogo a crediti di dubbia e difficile esazione e sono state individuate le seguenti tipologie: TARI -Sanzioni al codice della strada -Affitti- TASI recupero Evasione – IMU recupero evasione.

Sono state , inoltre , considerate sicure le seguenti entrate che determinano i maggiori residui attivi
-l'addizionale comunale IRPEF - quantificata sulla base degli introiti anni precedenti e rientranti nelle stime previste dal Ministero sul portale del federalismo fiscale
- corrispettivi recupero materiale ferroso, plastica, e vetro – quantificate su documentazione fiscale
- bolle e relative fatture emesse

In occasione della redazione del rendiconto è verificata la congruità del fondo crediti di dubbia esigibilità accantonata nel risultato di amministrazione, facendo riferimento all'importo complessivo dei residui attivi, sia di competenza dell'esercizio cui si riferisce il rendiconto, sia degli esercizi precedenti.

A tal fine si è provveduto a determinare, per ciascuna delle categorie di entrate sopra elencate, l'importo dei residui complessivo come risultano alla fine dell'esercizio 2020, a seguito dell'operazione di riaccertamento ordinario.

FONDO CREDITI DUBBIA ESAZIONE AL 31/12/2020

TARI - SERVIZIO RIFIUTI

Periodo	Importo residui 1/1	Incassi Rs	% Riscosso (Incassi/Residui)	Media semplice % riscosso
	(A)	(B)	C=B/A	D=C/5
2016	208.436,25	146.276,38	70,18%	
2017	194.081,19	141.401,56	72,86%	
2018	139.188,40	92.246,81	66,27%	**67,42%**
2019	123.560,86	87.283,25	70,64%	
2020	95.355,02	54.487,10	57,14%	
	665.266,70	**467.208,00**	**337,09%**	

complemento a 100	32,58		
stanziamento residui 31/12/2020 capitolo - TARES - TARI	€	248.075,43	
quota TARI a fondo crediti bilancio 2020			23.556,00
quota TARI a fondo crediti conto bilancio 2020		**80.822,98**	

SANZIONI AL CODICE DELLA STRADA

Periodo	Importo residui 1/1	Incassi Rs	% Riscosso (Incassi/Residui)	Media semplice % riscosso
	(A)	(B)	C=B/A	D=C/5
2016	7.517,20	7.930,07	0,00%	
2017	5.710,20	6.151,02	0,00%	
2018	1.766,01	1.766,01	0,00%	**0,00%**
2019	3.984,50	3.984,50	0,00%	
2020	6.387,24	6.387,24	0,00%	
	25.365,15	**26.218,84**	**0,00%**	

complemento a 100	0	
stanziamento residui 31/12/2020 capitolo sanzioni Cd	4.908,50	
quota sanzioni al c.d.s. a fondo crediti bilancio 2020		6.000,00
quota sanzioni a fondo crediti conto bilancio 2020	**4.908,50**	

AFFITTI

Periodo	Importo residui 1/1	Incassi Rs	% Riscosso (Incassi/Residui)	Media semplice % riscosso
	(A)	(B)	C=B/A	
2016	17.605,61	14.654,68	83,24%	
2017	7.590,94	8.220,25	100,00%	
2018	7.490,16	7.490,16	100,00%	**89,05%**
2019	7.372,48	7.372,48	100,00%	
2020	5.790,84	3.590,84	62,01%	
	45.850,03	**41.328,41**	**445,25%**	

complemento a 100		10,95		
stanziamento residui 31/12/ 2020 capitolo AFFITTI			€ 7.316,55	
quota affitti a fondo crediti			801,16	
quota affitti a fondo crediti	bilancio 2020			1.908,00
quota affitti a fondo crediti conto bilancio 2020			**1.908,00**	

TASI - RECUPERO EVASIONE

Periodo	Importo residui 1/1	Incassi Rs	% Riscosso (Incassi/Residui)	Media semplice % riscosso
	(A)	(B)	C=B/A	
2016	-	-		
2017	-	-		
2018	-	-		
2019	-	-		
2020	1.182,99	1.174,56	99,29%	
	1.182,99	**1.174,56**	**99,29%**	

complemento a 100		0,71		
stanziamento residui 31/12/ 2020capitolo TASI RECUPERO EVASIONE			€ 1.565,46	
quota tasi a fondo crediti			11,11	
quota tasi a fondo crediti	bilancio 2020			1.500,00
quota tasi a fondo crediti conto bilancio 2020			**1.500,00**	

IMU RECUPERO EVASIONE

Periodo	Importo residui 1/1	Incassi Rs	% Riscosso (Incassi/Residui)	Media semplice % riscosso
	(A)	(B)	C=B/A	
2016	-	-		
2017	-	-		
2018	-	-		
2019	-	-		
2020	30.343,74	3.491,77	11,51%	
	30.343,74	**3.491,77**	**11,51%**	

complemento a 100		88,49		
stanziamento residui 31/12/ 2020 capitolo IMU RECUPERO EVASIONE			€ 26.851,97	
quota affitti a fondo crediti			23.761,31	
quota IMU a fondo crediti	bilancio 2020			0,00
quota IMU			**26.851,97**	

F.C.D.D.E. **115.991,45**

ELENCO ANALITICO DELLE QUOTE VINCOLATE E ACCANTONATE DEL RISULTATO DI AMMINISTRAZIONE DISTINGUENDO I VINCOLI DERIVANTI DALLA LEGGE E DAI PRINCIPI CONTABILI, DAI TRASFERIMENTI, VINCOLUI FORMALMENTE ATTRIBUITI DALL'ENTE.

L'esercizio finanziario 2020 chiude con un avanzo di amministrazione, di Euro 4.458.650,10.

Costituiscono quota vincolata del risultato di amministrazione le entrate accertate e le Corrispondenti economie di bilancio:

a. nei casi in cui la legge o i principi contabili generali e applicati della contabilità finanziaria individuano un vincolo di specifica destinazione dell'entrata alla spesa;
b. derivanti da mutui e finanziamenti contratti per il finanziamento di investimenti determinati;
c. derivanti da trasferimenti erogati a favore dell'ente per una specifica destinazione;
d. derivanti da entrate straordinarie, non aventi natura ricorrente, accertate e riscosse cui l'amministrazione ha formalmente attribuito una specifica destinazione.

La quota accantonata del risultato di amministrazione è costituita da:

1. l'accantonamento al fondo crediti di dubbia esigibilità (principio 3.3);

2. gli accantonamenti a fronte dei residui passivi perenti (solo per le regioni, fino al loro smaltimento);

3. gli accantonamenti per le passività potenziali (fondi spese e rischi). La composizione dell'avanzo di amministrazione, come da D.Lgs. n. 118/2011 è la seguente:

Composizione del risultato di amministrazione al 31 dicembre 2020

Parte accantonata	
Fondo crediti di dubbia esazione al 31/12/2020	115.991,45
Fondo TFM Sindaco	4.016,00
Fondo rinnovo contrattuale	3.750,00
Totale parte accantonata (B)	123.757,46
Parte vincolata	
Vincoli derivanti da leggi e dai principi contabili	344.776,84
Vincoli derivanti da trasferimenti	11.177,00
Vincoli derivanti da contrazione di mutui	12.143,15
Vincoli formalmente attribuiti dall'ente	932.705,94
Altri vincoli da specificare	0,00
Totale parte vincolata (C)	1.300.802,93
Totale parte destinata agli investimenti (D)	738.823,24
Totale parte disponibile (E)=(A)-(B)-(C)-(D)	2.295.266,48

In data 01.08.2019 è stato approvato l'undicesimo correttivo ai principi contabili di cui al D. Lgs. n. 118/2011, che sulla base delle novità introdotte dalla legge di bilancio 2019, ha aggiornato i prospetti

della rilevazione degli equilibri di bilancio, del risultato di amministrazione e del quadro generale riassuntivo allegati al rendiconto e al bilancio di previsione.
Ai fini della determinazione dell'avanzo di amministrazione sono stati introdotti n. 3 nuovi prospetti da allegare al rendiconto.
Sono elenchi ulteriormente esplicativi delle componenti che costituiscono il risultato di amministrazione: il primo a/1) include il dettaglio analitico delle risorse accantonate, il secondo a/2) quello delle risorse vincolate mentre l'ultimo a/3) è dedicato all'approfondimento delle risorse destinate agli investimenti.
Si tratta di innovazioni che proseguono nell'intento di conferire maggiore significatività al risultato di amministrazione. È ben noto che il primo risultato di amministrazione (fondo cassa iniziale più residui attivi meno residui passivi e fondo pluriennale vincolato di spesa) è insufficiente per capire se l'ente è in disavanzo o meno. Occorre procedere alla sua scomposizione in fondi accantonati, vincolati e destinati. Solo se il primo risultato è maggiore delle quote accantonate, vincolate e destinate l'ente potrà dirsi in avanzo, altrimenti dovrà rilevare un disavanzo.
La determinazione, quindi, delle componenti del risultato di amministrazione ha conseguenze dirette e immediate e una sua non corretta quantificazione può avere ripercussioni molto serie. Una sottovalutazione delle poste accantonate, vincolate e destinate può determinare l'applicazione di avanzi non sussistenti, mentre una loro sopravvalutazione può ingessare e comprimere oltremodo la capacità di spesa dell'ente.

FONDO PLURIENNALE VINCOLATO – FPV

Il FPV è un saldo finanziario costituito da risorse già accertate destinate al finanziamento di obbligazioni passive dell'ente già impegnate, ma esigibili in esercizi successivi a quello in cui è stata accertata l'entrata.

Secondo il nuovo principio contabile della competenza finanziaria potenziata gli impegni di parte corrente o investimenti, sono imputati negli esercizi in cui l'obbligazione diventerà esigibile. Questo comporta che lo stanziamento di spesa riconducibile all'originario finanziamento può essere ripartito pro-quota in più esercizi, attraverso l'impiego del cosiddetto "Fondo Pluriennale Vincolato". Il FPV ha proprio lo scopo di fare convivere l'imputazione della spesa secondo questo principio (competenza potenziata) con l'esigenza di evitare la formazione di componenti di avanzo o disavanzo artificiose, e questo a partire dalla nascita del finanziamento e fino all'esercizio in cui la prestazione connessa con l'obbligazione passiva avrà termine.

Questa tecnica contabile consente di evitare sul nascere la formazione di residui passivi che, nella nuova ottica, hanno origine solo da debiti effettivamente liquidi ed esigibili sorti nello stesso esercizio di imputazione contabile.

Il fenomeno dell'accumulo progressivo di residui attivi e passivi di esito incerto e d'incerta collocazione temporale, pertanto, non trova più spazio nel nuovo ordinamento degli enti locali.

Per entrare più nel dettaglio: nella parte spesa, la quota di impegni esigibili nell'esercizio restano imputati alle normali poste di spese, mentre il FPV/U accoglie la quota di impegni che si prevede non si tradurranno in debito esigibile nell'esercizio di riferimento, in quanto imputabile agli esercizi futuri.

L'importo complessivo di questo fondo (FPV/U), dato dalla somma di tutte le voci riconducibili a questa casistica, viene poi ripreso tra le entrate del bilancio immediatamente successivo (FPV/E) in modo da garantire, sul nuovo esercizio, la copertura della parte dell'originario impegno rinviata al futuro. Viene così ad essere mantenuto in tutti gli anni del bilancio il pareggio tra l'entrata(finanziamento originario oppure fondo pluriennale vincolato in entrata) e la spesa complessiva dell'intervento previsto (somma dell'impegno imputato nell'esercizio di competenza e della parte rinviata al futuro; quest'ultima, collocata nelle poste riconducibili al fondo pluriennale di uscita).

Il valore complessivo del fondo pluriennale al 31/12 di ciascun esercizio è dato dalla somma delle voci di spesa relative a procedimenti sorti in esercizi precedenti (componenti pregresse del FPV/U) e dalle previsioni di uscita riconducibili al bilancio in corso (componente nuova del FPV/U).

Il DM 1/3/2019, per facilitare la realizzazione degli investimenti, ha riscritto completamente le condizioni per la formazione del Fondo pluriennale vincolato, allargando il ventaglio di situazionj in cui le risorse possono confluire in detto fondo anche in assenza di obbligazioni giuridicamente perfezionate

CONTO DI BILANCIO - USCITA

FONDO PLURIENNALE VINCOLATO PER SPESE CORRENTI EURO	223.147,06
FONDO PLURIENNALE VINCOLATO PER SPESE IN CONTO CAPITALE EURO	623.023,76

(per il dettaglio vedasi l'allegato al conto di bilancio)

ANTICIPAZIONE DI TESORERIA

L'anticipazione di tesoreria, secondo la normativa propria degli enti locali, risulta essere una concessione da parte del tesoriere comunale di liquidità al fine di dar fronte a momentanee necessità di cassa.

La natura giuridico/economica dell'anticipazione di tesoreria trova fondamento normativo nella legge 24 dicembre 2003 n. 350 – Disposizioni per la formazione del bilancio annuale e pluriennale dello Stato (legge finanziaria 2004) – articolo 3, comma 17, che al secondo periodo testualmente recita: «Non costituiscono indebitamento, agli effetti del citato art. 119, le operazioni che non comportano risorse aggiuntive, ma consentono di superare, entro il limite massimo stabilito dalla normativa statale vigente, una momentanea carenza di liquidità e di effettuare spese per le quali è già prevista idonea copertura di bilancio».

Il limite massimo che il tesoriere concede all'Ente per le anticipazioni di tesoreria è pari ai tre dodicesimi delle entrate accertate nel penultimo anno precedente, afferenti ai primi tre titoli di entrata del bilancio (art. 222, c. 1 del D.Lgs. 267/2000) e che tale limite, per l'anno 2019, ai sensi dell'articolo 1, comma 43, della legge 232/2016, è stato elevato a 5/12 anziché 3/12.

Il Comune di Bregnano non ha utilizzato nel corso del 2020 l'anticipazione di tesoreria disponendo di liquidità propria.

ENTI ED ORGANISMI STRUMENTALI E PARTECIPAZIONI:

Società ed organismi gestionali %

Lura Ambiente S.p.A.	0,560
Como Acqua S.r.l.	0,072
Consorzio Pubblici Trasporti S.p.A.	0,770
Fondazione Case di Riposo Riunite di Bregnano e Lomazzo	7,690
Azienda Sociale Comuni Insieme	6,265
Consorzio Parco del Lura	6,70
SPT Holding S.p.A. (partecipazione indiretta -posseduta dalla tramite Consorzio Trasporti Pubblici)	32,54

Sul sito del Comune di Bregnano, sezione trasparenza, sono pubblicate le schede degli enti e società partecipate.

ESITO VERIFICA CREDITI E DEBITI CON I PROPRI ENTI STRUMENTALI E SOCIETÀ CONTROLLATE PARTECIPATE.

L'art. 11, comma 6, lettera J) del D.Lgs 118 del 23.06.2011 e s.m. ed i. prevede che il Comune effettui una verifica dei crediti e debiti reciproci con i propri enti strumentali e le società controllate e partecipate al fine di evidenziare analiticamente eventuali discordanze e di fornirne la motivazione.

L'esito delle verifiche effettuate relative ai crediti/debiti in essere al 31.12.2020 , delle società/Enti partecipate che hanno presentato i relativi atti, sono allegate al conto di bilancio 2020.

ONERI E IMPEGNI FINANZIARI STIMATI E STANZIATI IN BILANCIO, DERIVANTI DA CONTRATTI RELATIVI A STRUMENTI FINANZIARI DERIVATI O DA CONTRATTI DI FINANZIAMENTO CHE INCLUDONO UNA COMPONENTE DERIVATA.

L'Ente non ha mai sottoscritto contratti relativi a strumenti derivati o contratti di finanziamento che includono una componente derivata.

ELENCO DELLE GARANZIE PRINCIPALI O SUSSIDIARIE PRESTATE DALL'ENTE A FAVORE DI ENTI E DI ALTRI OGGETTI AI SENSI DELLE LEGGI VIGENTI.

L'Ente non ha rilasciato garanzie principali o sussidiarie a favore di enti e di altri soggetti.

PROVENTI DELLA GESTIONE DEI BENI DELL'ENTE

Descrizione	Accertamenti 2020

Canone concessioni cimiteriali	€.	78.342,50
Canone affitto appartamenti Via R. Rampoldi – Via Volta	€.	35.674,55
Canone concessione gestione impianto sportivo comunale	€.	12.200,00

CONTABILITÀ ECONOMICO PATRIMONIALE.

Per i comuni con più di 5.000 abitanti, a decorrere dal 2016, vi è l'obbligo di affiancare alla contabilità finanziaria quella economico patrimoniale, finalizzata alla verifica e monitoraggio dei costi e dei risultati dell'azione amministrativa. Lo strumento di raccordo con la contabilità finanziaria, che mantiene il suo carattere autorizzatorio, è il "piano dei conti integrato".

La prima attività richiesta per l'adozione della nuova contabilità è stata la riclassificazione delle voci dello stato patrimoniale chiuso il 31 dicembre dell'anno precedente nel rispetto del DPR 194/1996, secondo l'articolazione prevista dallo stato patrimoniale allegato al D.Lgs. n. 118/2011. A tal fine si provveduto alla riclassificazione delle singole voci dell'inventario secondo il piano dei conti patrimoniale, sfociata nell'approvazione dello stato patrimoniale risclassificato avvenuta con deliberazione del Consiglio Comunale n. 19 del 31/05/2017.

La seconda attività richiesta consiste nell'applicazione dei criteri di valutazione dell'attivo e del passivo previsti dal principio applicato della contabilità economico patrimoniale all'inventario e allo stato patrimoniale riclassificato.

Tra le diverse operazioni necessarie per la riclassificazione delle poste patrimoniali nel 2016 si è provveduto anche alla scomposizione del patrimonio netto nelle nuove componenti costituite dal "fondo di dotazione", dalle "riserve" a loro volta suddivise in "riserve derivanti da risultati economici degli esercizi precedenti", in "riserve di capitale" e in "riserve da permessi di costruire" e dal "risultato economico dell'esercizio".

Nel previgente schema il conto del patrimonio era articolato solo nelle voci "netto patrimoniale" e "netto da beni demaniali".

Le "riserve derivanti da risultati economici degli esercizi precedenti" sono state quantificate considerando gli utili/perdite degli esercizi precedenti (non vi sono indicazioni precise su questo punto), mentre la voce "riserve da permessi di costruire" è stata ricavata dalla voce "conferimenti da concessioni da edificare".

Con D.M. in data 18.05.2017 sono state apportate delle modifiche al principio contabile n. 4/3, punto 6.3. A partire dal 2017 è stata istituita tra le riserve la voce "riserve indisponibili" che rappresenta la parte del patrimonio netto posta a garanzia dei beni demaniali e culturali o delle altre voci dell'attivo patrimoniale non destinabili alla copertura di perdite.

Le "riserve indisponibili per beni demaniali e patrimoniali indisponibili e per beni culturali" sono pari al valore dei beni demaniali, patrimoniali e culturali iscritti nell'attivo patrimoniale, e variano in conseguenza dell'ammortamento e dell'acquisizione di nuovi beni.

Le "Altre riserve indisponibili" sono costituite a seguito di conferimenti al fondo di dotazione di enti le cui partecipazioni non hanno valore di liquidazione, in quanto il loro statuto prevede che,

in caso di scioglimento, il fondo di dotazione sia destinato a soggetti non controllati o partecipati dalla controllante/partecipante e dagli utili derivanti dall'applicazione del metodo del patrimonio netto in quanto riserve vincolate all'utilizzo previsto dall'applicazione di tale metodo.

Con il D.M. in data 29/08/2018 sono state apportate ulteriori modifiche al principio contabile n. 4/3 in particolare relativamente al metodo di valutazione delle immobilizzazioni finanziarie. Le stesso sono state valutate con il metodo del patrimonio netto dell'esercizio precedente.

Anche per l'anno 2020 molte operazioni sono state gestite manualmente con notevoli difficoltà per il raggiungimento dei risultati finali.

RESIDUI AL 31/12/2020 CON ANZIANI SUPERIORE A CINQUE ANNI E DI MAGGIORE CONSISTENZA

Non vi sono residui attivi iscritti nel conto del Bilancio relativi ai titoli I, II e III aventi anzianità superiore ai cinque anni.

l totale dei residui passivi iscritti nel conto del Bilancio relativi al titoli I aventi anzianità superiore ai cinque anni è di Euro 1.134,65 relativi a compensi da corrispondere per spese legali/processuali già effettuate e incarico Agenzia del Territorio per perizia immobile già effettuata.

Non vi sono residui passivi del titolo II di anzianità superiore ai cinque anni.

COMUNE DI BREGNANO

QUADRO DIMOSTRATIVO FINANZIAMENTO DELLE SPESE D'INVESTIMENTO 2020

SPESE

CAP.	ART.	Codice	OGGETTO	BILANCIO 2020 PREVISIONI	CONTO DI BILANCIO 2020	CONTO DI BILANCIO 2020 IMPEGNI	CONTO DI BILANCIO 2020 VARIAZIONE FPV
3001	10	01.05-2.02.01.09.000	MANUTENZIONE STRAORDINARIA EDICIO PALAZZO COMUNALE	90.000,00	0,00		
3051	0	01.05-2.02.02.01.000	ACQUISTO TERRENI - AREE	2.500,00	0,00		
3052	0	01.05-2.02.01.04.000	OPERE EFFIC. ENERGETICO IMPIANTO TERMICO MUNICIPIO/ARCHIVIO/BIBLIOTECA	44.112,19	44.105,43	43.454,74	650,69
3056	0	01.05-2.02.01.09.000	MANUTENZIONE STRAORDINARIA IMMOBILI COMUNALI	21.000,00	0,00		
3609	0	01.05-2.02.01.09.000	ELIMINAZIONE BARRIERE ARCHITETTONICHE	30.000,00	0,00		
3065	0	01.06-2.02.03.05.000	INCARICHI ESTERNI PER PROGETTAZIONI	20.080,00	0,00		
3004	10	01.11-2.02.01.07.000	FORNITURA NUOVI APPARECCHI TELEFONICI -HARDWARE - PALAZZO COMUNALE	3.000,00	2.873,10		2.873,10
3005	0	01.11-2.02.01.07.000	AUTOMAZIONE SERVIZI AMMINISTRATIVI COMUNE - FORNITURA HARDWARE	42.100,00	41.711,80	41.711,80	
3006	0	01.11-2.02.01.09.999	PALAZZO COMUNALE - RIFACIMENTO RETE INFROMATICA - LAN	8.000,00	7.663,13	7.663,13	
3007	0	01.11-2.02.01.07.000	COMPUTERS PORTATILI PER LAVORO AGILE - SMART- WORKING	2.500,00	2.135,00		2.135,00
3063	0	01.11-2.02.01.09.000	FORMAZIONE AREA ATTREZZATA ANIMALI DOMESTICI - CANI	37.000,00	0,00		
3063	10	01.11-2.02.02.01.000	ACQUISTO TERRENO - FORMAZIONE AREA ATTREZZATA ANIMALI DOMESTICI - CANI	13.000,00	0,00		
3090	10	02.02-2.03.01.02.000	TRASFERIMENTI COMUNE DI CERMENATE PER CASERMA CARABINIERI	2.430,00	2.428,50		2.428,50
3103	30	03.01-2.02.01.04.000	REALIZ. IMPIANTO VIDEO SORVEGLIANZA LETTURA TARGHE VARCO VIA A. GRANDI	12.000,00	11.346,00		11.346,00
3129	0	04.02-2.02.01.09.000	LAV ELIMINAZ. BARR ARCHITET. ADEGUAM COVID 19 - SCUOLA PRIMARIA	16.000,00	15.436,57	15.436,57	
3131	0	04.02-2.02.01.04.000	MANUTENZ STRAOR. IMPIANTI TERMICI SCUOLA PRIMARIA	30.000,00	0,00		
3137	0	04.02-2.02.01.09.003	RIQUALIFICAZ EDIFICIO PER INSED SCUOLA SECOND DI I^ GRADO COMPRESE SPESE DI PROGETTAZIONE/DIREZIONE/CONTABILITA'	241.183,00	92.756,10		92.756,10
3138	0	04.02-2.02.01.09.000	PASSAG. PEDONALE PROT. TETTOIA - PLESSO SCOLASTICO PALESTRA	95.000,00	0,00		
3170	0	04.06-2.02.01.09.000	PALESTRA SCOLASTICA -MESSA IN SICUREZZA E RIQUALIFICAZIONE	420.000,00	399.829,32	49.863,84	349.965,48
3607	0	08.01.2.02.02.01.000	ACQUISTO AREE STANDARS	66.000,00	0,00		
3610	10	08.01.2.05.04.04.000	RIMBORSO ONERI DI URBANIZZAZIONE	2.000,00	1.265,66	1.265,66	
3234	10	08.02-2.02.01.09.000	LAVORI MANUTENZIONE STRAORDINARIA IMMOBILI EDILIZIA POPOLARE	82.560,00	0,00		
3353	10	09.03-2.02.01.09.000	RISTRUTTURAZ. AMPLIAMENTO REA ECOLOGICA VIA MENEGRADO	131.034,39	117.321,19	111.566,90	5.754,29
3353	60	09.03-2.02.01.04.000	OPERE EFFIOCIEN. ENERGET- CENTRO RACCOLTA RIFIUTI	27.158,77	24.263,53	23.812,67	450,86
3342	0	09.04-2.03.03.02.001	TRASFERIMENTI LURA AMBIENTE PER LAVORI CADITOIE VIE DIAZ/ GIOVANNI	28.500,00	20.130,00		20.130,00
3392	0	09.05-2.02.01.09.000	MESSA IN SICUREZZA MANUTENZ. STRAORD. VERDE PUBBLICO - ALBERATURE	90.000,00	29.890,00	29.890,00	
3398	0	09.05-2.03.01.02.018	TRASFERIMENTI CONCORZIO PARCO LURA - COMPENSAZIONI AMBIENTALI	1.010.555,00	0,00		
3471	7	10.05-2.03.01.02.000	CONTRIBUTO PARCO DEL LURA - OPERE VARIE	15.410,00	15.410,00	15.410,00	
3471	20	10.05-2.02.01.09.000	REALIZZAZIONE- MANUTENZIONE STRADE - ASFALTATURE	255.573,94	199.860,09	186.018,57	13.841,52
3472	0	10.05-2.02.01.09.012	REALIZZAZIONE/MANUTENZIONE STRAORDINARIA IMPIANTI ILLUMINAZIONE PUBBLICA	4.000,00	3.442,52	3.442,52	
3491	0	10.05-2.02.01.09.000	LAVORI MESSA IN SICUREZZA E MANUTENZ STRAOR. VIALE KENNEDY - RIQUALIFICAZIONE	160.000,00	160.000,00	68.307,78	91.692,22
3492	0	10.05-2.02.01.09.000	LAVORI DI MANUTENZ STRAORD. STRADE VIE COMUNALI	150.000,00	0,00		
3442	0	12.03-2.03.03.03.000	CASA RIPOSO BREGNANO/LOMAZZO - CONTRIBUTO INVESTIMENTI	1.510,00	1.503,07	1.503,07	
3610	0	12.05-2.03.04.01.000	QUOTA ONERI DI URBANIZZAZIONE CULTO	2.500,00	0,00		
3304	0	12.09-2.02.01.09.015	REALIZ.E NUOVE STRUTTURE CIMITERIALI CAMPOSANTO COMUNALE VIA R. RAMPOLDI	38.000,00	38.000,00		38.000,00
93137	0	04.02-2.05.02.01.000	F.P.V RIQUALIFICAZ EDIFICIO PER INSED SCUOLA SECOND DI I^ GRADO	1.908.817,00	0,00		
			TOTALI	**5.103.524,29**	**1.231.371,01**	**599.347,25**	**632.023,76**

COMUNE DI BREGNANO

RELAZIONE STATO DI ATTUAZIONE

DELLE MISSIONI ANNO 2020

MISSIONE N. 1 :

SERVIZI ISTITUZIONALI, GENERALI E DI GESTIONE

ATTIVITA' SVOLTE:

Vengono regolarmente svolte tutte le funzioni istituzionali e amministrative del Comune, organizzazione del personale, gestione finanziaria, gestione dei servizi di sportello, gestione dei beni demaniali e patrimoniali.

Con deliberazione della Giunta Comunale n.11 del 30/01/2020 è stato approvato il piano per la prevenzione della corruzione e per la trasparenza per il triennio 2020/2022.

Con deliberazione della Giunta Comunale n. 14 del 06/02/2020 è stato adottato il programma triennale opere pubbliche 2020-2022, relativo elenco annuale 2020 e programma biennale2020 - 2021 dei servizi e forniture.

Con deliberazione della giunta comunale n. 28 del 05/05/2020 è stato deliberato accordo ex.art. 14 CCNL 22-01-2004 per l'utilizzo congiunto di risorse umane tra il Comune di Lurago Marinone ed il comune di Bregnano

Con deliberazione della Giunta Comunale n. 30 del 07/05/2020 approvazione regolamento per l'introduzione e disciplina del lavoro agile (smart working)

Con deliberazione della Giunta Comunale n. 33 del 07/05/2020 è stato deliberato programmazione triennale del fabbisogno di personale 2020-2022

Con deliberazione della Giunta Comunale n. 34 del 07/05/2020 è stato deliberato l'aggiornamento ricognizione dei beni immobili di proprietà comunale suscettibili di alienazione e/o valorizzazione individuazione degli immobili disponibili anno 2020

Con deliberazione della Giunta Comunale n. 36 del 07/05/2020 è stato adottata la variazione al programma triennale opere pubbliche 2020-2022 e relativo elenco annuale.

Con deliberazione della Giunta Comunale n. 37 del 07/05/2020 è stato approvato il documento unico di programmazione (DUP) 2020/2022.

Con deliberazione della Giunta Comunale n. 38 del 07/05/2020 sono stati esaminati ed approvati gli schemi del bilancio di previsione 2020/2022 e relativi allegati.

Con deliberazione della Giunta Comunale 45 del 11/06/2021 è stato esaminato e approvato il Piano Esecutivo di Gestione 2020.

Con deliberazione della Giunta Comunale 47 del 11/06/2020 è stato modificato il "regolamento del sistema di gestione della performance" approvato con delibera di G.C. N. 112/2011.

Con deliberazione del Consiglio Comunale n. 9 del 26/05/2020 è stato approvato il regolamento per l'applicazione dell'Imposta Municipale Propria nuova I.M.U. - anno 2020

Con deliberazione del Consiglio Comunale n. 10 del 26/05/2020 sono state approvate le aliquote Imposta Municipale Propria - nuova IMU - anno 2020.

Con deliberazione del Consiglio Comunale n. 8 del 26/05/2020 è stata confermata l'aliquota addizionale comunale IRPEF anno 2020.

Con deliberazione del Consiglio Comunale n. 23 del 30/09/2020 è stato approvato il Regolamento per la disciplina della Tassa sui Rifiuti.

Con deliberazione del Consiglio Comunale n. 24 del 30/09/2020 sono stati approvati Piano Finanziario e Tariffario della componente TARI anno 2020.

Con deliberazione del Consiglio Comunale n. 11 del 26/05/2020 è stato approvato il Documento Unico di Programmazione (D.U.P.) periodo 2020/2022.

Con deliberazione del Consiglio Comunale n. 12 del 26/05/2020 è stato approvato il Bilancio di Previsione 2020/2022 e relativi allegati

Con deliberazione del Consiglio Comunale n. 16 del 23/07/2020 è stato esaminato ed approvato il rendiconto di gestione esercizio 2019.

Con deliberazione del Consiglio Comunale n. 27 del 29/10/2020 approvazione schema di convenzione per l'affidamento del servizio di Tesoreria Comunale periodo 01/01/2021 - 31/12/2025.
Con determinazione dell'Area economico finanziaria N. 35 DEL 15/12/2020 è stato aggiudicato, il servizio di tesoreria comunale per il periodo 01/01/2021 -31/12/2025, alla Società Banca Popolare di Sondrio Scpa. con sede in Sondrio alle condizioni dell'offerta presentata nell'importo annuale di €.3.000,00 oltre IVA se dovuta e per un totale complessivo per il quinquennio di €. 15.000,00 oltre IVA se dovuta, della convenzione e del bando/disciplinare di gara.

Con determinazione n. 100 del 09/12/2020 dell'Area tecnico Manutentiva è stato autorizzato l'incarico per il rifacimento di impianto telefonico alla Soc. Professional Link S.r.L. con sede in Cermenate per un importo complessivo di €.3.805,00 oltre IVA;

Con deliberazione del Consiglio Comunale n. 85 del 05/11/2020 è stato dato incarico per l'acquisto di nuove apparecchiature informatiche per gli Uffici Comunali e con determinazione n. 28 del 20/11/2020 del servizio Affari Generali l'incarico è stato affidato alla ditta CI.ERRE Ufficio s.r.l. con sede in Senna Comasco per la somma complessiva di € 40.199,00 di cui € 7.249,00 per IVA 22%;

MISSIONE N. 3:

ORDINE PUBBLICO E SICUREZZA

ATTIVITA' SVOLTE:

L'attività della Polizia Locale si è regolarmente svolta nel controllo del territorio e della viabilità oltre a tutte le verifiche connesse anche con l'emergenza COVID-19. La missione è volta a garantire la serenità della vita di tutti e di ciascuno, assicurando protezione al cittadino e garantendo un ambiente vivibile per le future generazioni.

E' attiva la convenzione tra Comune di Bregnano e le associazioni di volontariato "Le Aquile" e "Volontari della viabilità", impiegati nel controllo del traffico urbano in caso di manifestazioni o emergenze.

Continua la convenzione tra il Comune di Bregnano e l'Associazione Protezione Civile di Rovello Porro Onlus.

MISSIONE N. 4:

ISTRUZIONE E DIRITTO ALLO STUDIO

ATTIVITA' SVOLTE:

Vengono regolarmente erogate tutte le funzioni di istruzione per obbligo formativo e dei servizi connessi quali l'assistenza scolastica il trasporto, la refezione e diritto allo studio ivi compresi la gestione e gli interventi per l'edilizia scolastica.

Sono continuate le attività di sostegno al diritto allo studio presso la scuola dell'Infanzia, Primaria, Secondaria di 1° grado.

Con deliberazione del Consiglio Comunale n.35 del 07/05/2020 è stato approvato il documento di fattibilità – messa in sicurezza e riqualificazione Palestra scolastica.
Con deliberazione del Consiglio Comunale n.79 del 08/10/2020 è stata approvata la messa in sicurezza e riqualificazione Palestra Comunale scolastica – progetto definitivo esecutivo con l'approvazione in linea tecnica dei lotti "A" e "B"
Con determinazione n. 91 del 24/11/2020 del servizio Tecnico Manutentivo è stato aggiudicato in via definitiva l'incarico per i lavori di messa in sicurezza e riqualificazione palestra scolastica lotto "A" alla ATI Bruni Scavi Snc - Idrotermica Panizza Franco S.r.l., per l'importo di euro 251.444,01 oltre euro 9.327,55 per oneri della sicurezza non soggetti a ribasso ed IVA 22%;

Con determinazione n. 58 del 03/09/2020 del servizio Tecnico Manutentivo è stato aggiudicato l'incarico per i lavori eliminazione barriere architettoniche finalizzati ad adeguamenti per l'emergenza covid, presso la scuola primaria di secondo grado di viale dello sport all'Impresa Castiglioni Srl con sede in Mozzate (Co), per l'importo di euro 14.128,57 oltre euro 714,29 per oneri della sicurezza non soggetti a ribasso d'asta ed IVA 4%.

Con deliberazione del Consiglio Comunale n.123 del 24/12/2020 è stato dato atto d'indirizzo per esecuzione progetto di riqualificazione edificio ex Scuola Elementare per nuovo insediamento Scuola secondaria di I° Grado

Con deliberazione del Consiglio Comunale n. 35 del 30/11/2020 è stato esaminato ed approvato il Piano Diritto allo Studio per l'anno scolastico 2020/2021

MISSIONE N. 5:

TUTELA E VALORIZZAZIONE DEI BENI E ATTIVITA' CULTURALI

Vengono svolte le funzioni amministrative, di funzionamento ed erogazione di servizi culturali e di sostegno alle strutture e alle attività culturali non finalizzate al turismo, comprese le attività di supporto alla programmazione, al coordinamento e al monitoraggio delle relative politiche

ATTIVITA' SVOLTE:

Giornata della Memoria il 27/01/2020 con la proiezione del Film: "Hannah Arendt"

Incontro con il Comitato Cinque Dicembre sul tema "Infiltrazioni della criminalità organizzata nel tessuto economico" svolto il 19/02/2020 presso l'Auditorium del Comune di Cadorago alla presenza del Procuratore della Repubblica di Como e il Comandate della Guardia di Finanza di Como.

In collaborazione con il Parco Lura è stata organizzata l'iniziativa E-STATE .... con il Parco Lura, progetto di socializzazione e gioco per bambini e ragazzi all'aria aperta gestito da educatori qualificati nel rispetto delle misure anti COVID.

Il 30/07/2020 si è tenuto all'esterno del Centro Polifunzionale, un piccolo evento simbolico per ricordare e ringraziare pubblicamente tutti coloro che hanno contribuito in vari modi ad aiutare l'Amministrazione e la cittadinanza nell'affrontare la parte più critica del COVID-19;

E' stata predisposta un'edizione speciale del notiziario comunale totalmente dedicata all'emergenza Covid con articoli scritti direttamente dai cittadini.

L'Assessorato alla cultura ha organizzato un mini Festival degli autori presso il Centro Polifunzionale che si è tenuto durante i venerdì di Settembre e Ottobre nei quali autori bregnanesi e non, hanno presentato i loro libri.

MISSIONE N. 6:

POLITICHE GIOVANILI, SPORT E TEMPO LIBERO

ATTIVITA' SVOLTE:

Nel corso dell'anno continua la collaborazione con le diverse associazioni presenti sul territorio in particolare per la gestione dei vari centri sportivi.
Si incentivano le attività sportive, ricreative incluse le misure di sostegno alle strutture per la pratica sello sport o per eventi sportivi e ricreativi oltre alle misure si supporto alla programmazione, al coordinamento e al monitoraggio delle relative politiche.

Sono state patrocinate le seguenti manifestazioni:

- Concessione patrocinio all'associazione Bi. Bi. Banda per manifestazione "Festa delle arance 2020";
- Concessione patrocinio a favore della croce rossa italiana - comitato di Lomazzo O.D.V. per corso primo soccorso a favore della popolazione;
- Concessione patrocinio all'associazione Castelnuovo per l'iniziativa "chiacchierata della solidarietà 2020";
- Concessione patrocinio all'associazione genitori per la proiezione di un film all'aperto nel Parco Cederna;
- Concessione patrocinio all'associazione proloco Bregnano per la "Sagra della polenta "diffusa";
- Concessione patrocinio all'Azienda Agricola Biologica Ponzin per progetto "Doposcuola in fattoria";
- Concessione patrocinio a favore associazione giovani Bregnano per iniziativa "Babbo Natale a casa tua";
- Concessione patrocinio per attivazione campagna screening con tamponi rapidi SARS-COV-2 a favore croce rossa italiana - comitato di Lomazzo.

MISSIONE N. 8:

ASSETTO DEL TERRITORIO ED EDILIZIA ABITATIVA

ATTIVITA' SVOLTE:

Vengono svolte tutte le attività amministrative di funzionamento e fornitura dei servizi e delle attività relative alla pianificazione e alla gestione del territorio e per la casa

Con deliberazione della Giunta Comunale n.68 del 04/09/2020 è stato dato avvio di procedimento di variante al P.G.T. e provvedimenti conseguenti.

Con determinazione n. 15 del 27/07/2020 del settore Edilizia Privata è stato dato incarico allo Studio geologico IPOGEO, professionista Dr. Fausto Alessandro Crippa, per l'importo complessivo di euro 2.426,58 per redazione dichiarazione di conformità allo studio geologico per il "progetto particolareggiato di attuazione del parco Lura ", per il recepimento delle opere previste nel progetto di "opere per la risoluzione del rischio idraulico, la laminazione controllata delle piene e la riqualificazione ambientale del torrente Lura nei comuni di Bregnano e di Lomazzo", e nel progetto di "Compensazioni ambientali dell'autostrada pedemontana lombarda nei comuni di Bregnano, Lomazzo e Rovellasca".

MISSIONE N. 9:

SVILUPPO SOSTENIBILE E TUTELA DEL TERRITORIO E DELL'AMBIENTE

ATTIVITA' SVOLTE:

Con deliberazione della Giunta Comunale n.70 del 08/09/2020 sono stati approvati lavori di messa in sicurezza e riqualificazione Viale Kennedy - progetto definitivo/esecutivo.
Con determinazione dell'area Tecnica Manutentiva n. 61 del 11/09/2020 è stato aggiudicato in via definitiva l'incarico per i lavori di messa in sicurezza e riqualificazione viale Kennedy all'Impresa Ramella & C. S.r.l. (Va), per l'importo di euro 111.722,59 oltre euro 13.938,69 per oneri della sicurezza non soggetti a ribasso ed IVA 10%;

Con deliberazione della Giunta Comunale n.82 del 29/10/2020 sono stati approvati lavori di rifacimento rete fognaria e rete idrica Via Armando Diaz.- approvazione progetto definitivo / esecutivo e protocollo d'intesa con Lura Ambiente Spa
Con determinazione dell'area Tecnica Manutentiva n. 93 del 30/11/2020 è stato liquidato in favore della Società Lura Ambiente S.p.A. di Caronno Pertusella (Va) l'importo di euro 20.130,00 (oneri fiscali compresi) per il rifacimento rete fognaria e rete idrica di Via Armando Diaz.

Con determinazione n. 32 del 11/06/2020 dell'Area tecnico manutentiva, è stato aggiudicato in via definitiva l'incarico per i lavori di manutenzione ordinaria del verde pubblico nelle aree di proprietà del Comune di Bregnano all'Azienda Agricola Cascina Teodora di Balzarotti Fabio con sede in Bregnano per l'importo di euro 30.659,18 oltre euro 500,00 per oneri della sicurezza non soggetti a ribasso d'asta ed IVA 22%

Con determinazione n. 106 del 22/12/2020 dell'Area tecnico manutentiva, sono stati aggiudicati i lavori per la messa in sicurezza e manutenzione straordinaria del verde pubblico – alberature di proprietà del Comune di Bregnano all'Impresa Lario Giardini di Pifferi M. e Valtulini A. S.n.c. con sede in Anzano del Parco (Co), per l'importo di euro 24.500,00 oltre IVA 22%;

Con determinazione n. 39 del 10/07/2020 è stato approvazione stato avanzamento lavori 1 e relativo certificato di pagamento per centro Raccolta Rifiuti, opere di completamento lotto 1/B - realizzazione copertura metallica.

Con determinazione n. 56 del 01/09/2020 è stato approvazione stato approvato certificato di fine lavori redatto dal D.L. Ing. Francesco Dell'Acqua, inerenti il "Centro Raccolta Rifiuti – opere di completamento

LOTTO 1B Formazione Copertura" per l'importo di euro 13.809,74 al netto delle ritenute di legge e di eventuali precedenti certificati di pagamento e al lordo dell'IVA 22% pari a euro 30.038,14

MISSIONE N. 10:

TRASPORTI E DIRITTO ALLA MOBILITA'

In questa funzione si gestiscono tutte le attività inerenti la pianificazione, la gestione e l'erogazione di servizi alla mobilità sul territorio

Con determinazione dell'area Vigilanza n. 30 del 28/07/2020 e 35 del 07/09/2020, è stato affidato all'azienda Segnaletica Novarese srl di Varese, il contratto per la fornitura di segnaletica orizzontale e verticale nel territorio comunale di Bregnano per l'importo di euro 13.524,59 oltre IVA 22% (di cui euro 265,19 per oneri della sicurezza);

Con determinazione dell'area Tecnica Manutentiva n. 86 del 16/11/2020 è stato aggiudicato il servizio di sgombero neve e spargimento sale su strade marciapiedi e spazi pubblici del Comune di Bregnano -. Stagione invernale 2020_21 e 2021_22 alla Società Bruni Scavi Snc con sede in Grandate (Co), per l'importo di euro 72.590,26 oltre euro 2.000,00 per oneri della sicurezza non soggetti a ribasso d'asta ed IVA 22%

MISSIONE N. 11:

SOCCORSO CIVILE

Si gestiscono le attività relative agli interventi di protezione civile sul territorio, per la prevenzione, il soccorso e il superamento delle emergenze e per fronteggiare le calamità naturali.

Continua come per il 2020 la convenzione tra Comune di Bregnano e Associazione di volontariato "Protezione Civile Onlus" di Rovello.

Nell'ambito dell'Emergenza COVID-19 l'Amministrazione Comunale ha attivato un servizio gratuito di consegna spesa e farmaci a domicilio, dedicato ad anziani e persone con ridotta mobilità e senza sostegno familiare. Il servizio è stato effettuato tramite i servizi sociali e una rete di volontari.

Nell'ambito dell'Emergenza COVID-19 l'Amministrazione Comunale ha organizzato e predisposto una lista più volte aggiornata di esercenti locali disponibili per le consegne a domicilio di prodotti alimentari e non.

Nell'ambito dell'Emergenza COVID-19 l'Amministrazione Comunale ha provveduto alla consegna di mascherine chirurgiche alle famiglie;

Nell'ambito dell'Emergenza COVID-19 l'Amministrazione Comunale ha appositamente creato un conto corrente per la raccolta fondi da utilizzare per la fornitura di pacchi alimentari alle persone in difficoltà economica.

Con deliberazione della Giunta Comunale n. 25 del 03/04/2020 è stata esaminata ed approvata ordinanza del capo del dipartimento della protezione civile n. 658 del 30.03.2020. Adozione di misure urgenti di solidarietà alimentare.

Con successiva deliberazione di Giunta Comunale n. 104 del 26/11/2020 sono state approvate ulteriori indicazioni per le nuove misure di solidarietà alimentare per le famiglie in difficoltà.

MISSIONE N. 12:

DIRITTI SOCIALI, POLITICHE SOCIALI E FAMIGLIA

ATTIVITA' SVOLTE:

- Nel settore sociale sono stati effettuati interventi economici a sostegno delle famiglie oltre al rilascio di BUONI SPESA per le famiglie in difficoltà per emergenza COVID-19.
- sono stati effettuati gli interventi di compartecipazione alla fondazione case di riposo riunite di Bregnano e di Lomazzo.
- Continua il servizio prestato dall' Assistente Sociale.
- Proseguono le iniziative a sostegno dei disabili (spese di trasporto, pagamento delle rette presso Istituti, rette per comunità di pronto intervento).
- Continua il servizio di assistenza domiciliare agli anziani tramite l'A.S.C.I.
- Continua il servizio di fornitura pasti caldi a domicilio per gli anziani, tramite ditta esterna.
- Continuano gli interventi forniti dall'Asci come tutela minorile, servizi assistenza per Affidi e Adozioni, il servizio SIL (inserimento lavorativo) con il quale vengono attivate borse lavoro a nostro carico per soggetti in difficoltà e tirocini risocializzanti.
- E' attivo lo sportello "Fondo sostegno affitti" per l'anno 2020 ed erogato il relativo fondo.
- Continua il servizio di trasporto destinato ad invalidi ed anziani.
- Sono state sottoscritte le convenzioni con i CAAF per l'espletamento di pratiche legate alla certificazione ISEE necessari per l'Assegno di Maternità e Nucleo Famigliare.
- E' attivo, in collaborazione con A.S.C.I., uno Sportello Lavoro al quale possono accedere i nostri cittadini.
- E' attivo lo sportello per la richiesta del "bonus gas" e "bonus elettricità" che dà la possibilità ai cittadini di avere agevolazioni sulle tariffe.

Con deliberazione della Giunta Comunale n. 10 del 30/01/2020, N. 65 del 27/08/2020 e 75 del 01/10/2020 sono state approvate Convenzioni con la Croce Rossa Italiana - Comitato locale di Lomazzo per l'espletamento di servizi di trasporto scolastico degli alunni con disabilità - A.S. 2020/2021

Con deliberazione della Giunta Comunale n. 9 del 30/1/2020 è stata approvata la convenzione con l'associazione ANTEAS per il servizio di trasporto a carattere socio assistenziale (trasporti estemporanei) anno 2020.

Con deliberazione della Giunta Comunale n. 13 del 06/02/2020 è stata esaminata ed approvata la convenzione con la Casa di riposo intercomunale per persone anziane di Bregnano per la gestione del servizio di pasti a domicilio anno 2020.

Con deliberazione della Giunta Comunale n. 49 del 25/06/2020 è stata esaminata ed approvata la convenzione con l'associazione LARIOSOCCORSO di Erba per la gestione del servizio di telesoccorso.

Con deliberazione della Giunta Comunale n.66 del 27/08/2020 si è aderito, alla misura "Nidi gratis 2020-2021" di Regione Lombardia che prevede l'intervento di Regione Lombardia per l'azzeramento della quota della retta pagata dalla famiglia per i nidi pubblici o per i posti in nidi privati convenzionati, integrando le agevolazioni tariffarie già previste dai Comuni e applicate alle famiglie in base a regolamenti sull'ISEE.

Con deliberazione della Giunta Comunale n.67 del 27/08/2020 è stato fatto atto d'indirizzo al fine di adeguare la percentuale di compartecipazione degli utenti al servizio di assistenza domiciliare (SAD).

Con deliberazione di Giunta n.88 del 12/11/2020, è stato approvato il bando pubblico per l'accesso al contributo comunale per l'abbattimento delle rette di frequenza alle scuole dell'infanzia paritarie presenti sul territorio comunale – A.S. 2020/2021.

Con determinazione dell'area Tecnica Manutentiva n. 67 del 22/09/2020 è stato aggiudicato il "Servizio di gestione e decoro delle aree cimiteriali dei due camposanti del Comune di Bregnano – Periodo 01.10.2020 – 30.09.2022" all'Impresa Edil Scavi F.lli Lefons Snc con sede in Cermenate (Co), per l'importo di euro 125.600,69 oltre euro 1.200,00 per oneri della sicurezza non soggetti a ribasso ed IVA 22% pari ad €.27.896,15;